

V ý r o č n á s p r á v a

o činnosti a hospodárení Tlačovej agentúry Slovenskej republiky za rok 2014

Bratislava apríl 2015

Obsah

Slovo generálneho riaditeľa	3
Rok 2014 v číslach	4
Postavenie a sídlo TASR	6
Hlavná činnosť TASR	6
Orgány tlačovej agentúry	7
Organizačná štruktúra	8
Hodnoty TASR	8
Ciele	9
Spoločenská zodpovednosť a spokojnosť zákazníkov	9
Organický kontinuálny rast	10
Sumárne hodnotenie uplynulého obdobia a strednodobý výhľad	10
Hodnotenie úloh vo verejnom záujme	11
Spravodajstvo	13
Úsek informačných technológií	22
HR/Ľudia	23
Obchod a marketing	25
Ekonomika	29
Záver	33

Prílohy:

1. Audítorská správa a účtovná závierka za rok 2014
2. Stanovisko Správnej rady TASR k vyhodnoteniu plnenia hlavných úloh TASR a k výsledku hospodárenia TASR za rok 2014
3. Uznesenie Správnej rady TASR č. 13/2015



SLOVO GENERÁLNEHO RIADITEĽA

Pred rokom som v svojom príhovore na tomto mieste vyslovil želanie, aby sa anglický výraz „news“ prekladal do slovenčiny slovom „tasr“. Nevieť, ako sa s tým doposiaľ vysporiadali jazykovedci, myslím si však, že za uplynulý rok sme sa k tomuto cieľu opäť zas o kúsok priblížili. To je prvá z našich 274 803 vydaných správ.

Ďalšou dôležitou správou je, že pre mnohých klientov sme jediný partner. Pohyby na mediálnom trhu, ktoré rezonovali v uplynulom roku, sme využili ako príležitosť, aby sme upevnili náš kredit a postavenie. Znamená to, že pribúda klientov, ktorí nás majú ako jedinou agentúru a preto sa plne spoliehajú na to, že budeme mať vždy všetko a čo potrebujú, že to budeme mať prví a že to budeme mať správne. Dôveryhodnosť a vernosť sú pojmy krehkejšie ako karlovarský porcelán. Žiadajú si veľa sily, vytrvalosti, zodpovednosti a rozvážnosti.

Keď sme pred dvoma rokmi prišli s koncovými webovými médiami, nemysleli sme, že záujem o objektívne a neprikrášené správy bude až taký veľký. Stúpajúci počet návštevníkov našich portálov nám však hovorí, že mnohí ľudia na Slovensku chcú vedieť, čo je nové a názor si urobia aj sami.

Kľúčovým posolstvom mojej kandidatúry na post generálneho riaditeľa TASR bol ďalší rozvoj a vybudovanie silnej multimedialnej, flexibilnej a efektívne riadenej agentúry, ktorá vychádza v ústrety požiadavkám digitálneho veku.

TASR je už dnes agentúrnym i inovatívnym lídrom. Napriek tomu sme nezostali stáť na mieste. Priniesli sme ďalšie technologické novinky, ako napríklad TASR Pro. Ide o systém, ktorý vám umožní mať váš individuálne personalizovaný výber našich správ so sebou vždy vo vrecku. WebReport ako online monitoring vám povie, či ste vyšli na titulke v New York Times i to, či o vás písali v mestskom periodiku. Ale určite najdôležitejšou novinkou bolo vybudovanie spravodajskej webovej televíznej platformy.

TASR už dnes nie je len text. Naše štáby sú multimedialne. Verejnosť si už zvykla, že TASR je aj televízia. Robíme najviac živých prenosov tlačových konferencií na Slovensku. Robili sme naživo Globsec, ale i priame prenosy snemov politických strán. Prenášame všetky tlačové konferencie z Národnej rady Slovenskej republiky. Čo už je rýchlejšie ako živý prenos? V ňom je podstata novej mediálnej doby. Tu a teraz, to je jeden z pilierov modernej žurnalistiky.

Vývoj nie je len o cúvaní v sebe. Tam a vtedy, je náš ďalší rozmer. Súbežne s našou každodennou prácou sme zdigitalizovali a popísali šesťstotisíc archívnych fotografií. Tie v najbližšom období sprístupníme verejnosti na webe Vtedy.sk.

Narábame síce s faktami, ale snažíme sa vidieť za roh doby a študovať európske a svetové trendy, poučiť sa z úspechu, ale neopakovať chyby iných. Dnes máme jasnú predstavu, ako vytvárať agentúru 21. storočia postavenú na múdrych a šikovných ľuďoch. Na dôverných zdrojoch. Na inovatívnych technológiách. Chceme byť užitoční pre klientov. Chceme, aby sme im dávali dostatok dôvodov na spokojnosť s našimi službami. Spokojnosť prináša vernosť. Myslíme to naozaj.

ROK V ČÍSLACH

TASR v rokoch 2012 až 2014 zvýšila celkový počet vydaných správ o 27 479. K nárastu došlo v segmentoch, ktoré sú na trhu žiadané, a to v textových správach, fotografiách a videách. Opačný trend je vo zvukoch, kde bol zaznamenaný pokles.

TASR vydala v hodnotenom období 274 803 multimediálnych správ. V slovnom spravodajstve priniesla 156 826 správ, vydala 13 048 zvukov, 96 428 fotografií a 8 501 video správ.

Servis	Počet správ rok 2014	Počet správ rok 2013	Počet správ rok 2012
Textové správy	156 826	147 444	144 406
Zvuky	13 048	14 077	16 025
Fotografie	96 428	89 466	80 369
Video	8 501	8 114	6 524
Spolu	274 803	259 101	247 324

Spravodajskú produkciu TASR za rok 2014 predstavovalo:

SLOVNÉ SPRAVODAJSTVO:	2012	2013	2014
Domáci servis	34 825	34 937	34 127
Ekonomický servis	20 031	19 170	19 710
Zahraničný servis	25 022	25 766	26 213
Športový servis	38 678	39 327	37 561
Český servis	spolu 15894	9 423	9 906
Anglický servis		6 211	6 190
Easy servis	5 712	6 160	7 253
Školský servis	4 244	6 450	15 866
SUMÁR SLOVNÉHO	144 406	147 444	156 826
AUDIO SPRAVODAJSTVO:			
Domáci servis	7254	6 958	6 644
Ekonomický servis	1 519	1 230	1 291
Zahraničný servis	259	259	288
Športový servis	3 405	3 455	3 204
Český servis	1 350	1 245	771
Anglický servis	983	0	0
Easy servis	1 255	930	850

SUMÁR AUDIO	16 025	14 077	13 048
FOTO:			
Foto_TASR		46 945	46 385
Foto_AP		42 521	50 043
SUMÁR FOTO	80 369	89 466	96 428
VIDEO :	6 524	8 114	8 501
CELKOM	247 324	259 101	274 803

Prehľad o evidenčnom počte zamestnancov TASR:

	spolu	redaktorov	ostatných
k 31. 12. 2012	130	117	13
k 31. 12. 2013	135	121	14
k 31. 12. 2014	142	125	17

K navýšeniu počtu zamestnancov došlo hlavne v dôsledku potrieb projektu digitalizácie.

V roku 2014 dosiahla agentúra **celkové výnosy** vo výške 5 717 674 EUR, čo v porovnaní s rokom 2013 predstavuje nárast vo výške 1 932 842 EUR, a to v dôsledku realizácie prevádzkovej časti projektu digitalizácie archívu TASR.

Náklady celkom (bez daní z príjmov) boli vynaložené vo výške 5 812 473 EUR. V porovnaní s rokom 2013 náklady stúpli o 2 052 155 EUR, a to v dôsledku realizácie prevádzkovej časti projektu digitalizácie archívu TASR.

Celková daňová povinnosť za daň z príjmov dosiahla výšku 8 325 EUR.

Na základe uvedených ukazovateľov TASR v kategórii náklady a výnosy vykázala záporný hospodársky výsledok vo výške - 103 124 EUR.

Na základe údajov z finančného výkazu o plnení rozpočtu vyplýva, že celkové príjmy boli vykázané vo výške 5 724 045 EUR, výdavky dosiahli výšku 5 604 393 EUR a konečný prebytok v kategórii príjmy a výnosy bol vykázaný vo výške 119 652 EUR.

Celkové **tržby** TASR v roku 2014 boli v porovnaní s rokom 2013 vyššie o 23,24 %.

Spravodajský portál Teraz.sk a ostatné weby začali po zmenách v závere roka dynamicky rásť a dosahovali rekordné čísla.

Obdobie	Počet unikátnych návštevníkov podľa Google Analytics
Rok 2012	1 379 470
Rok 2013	2 461 903
Rok 2014	2 867 829

Tablet.TV vyrobila 1 243 programov.

Do konca roku 2014 bolo zdigitalizovaných vyše 600 000 objektov z archívu TASR.

POSTAVENIE A SÍDLO TASR

Tlačová agentúra Slovenskej republiky je zriadená zákonom č. 385/2008 Z. z. o Tlačovej agentúre Slovenskej republiky a o zmene niektorých zákonov. V zmysle zákona je verejnoprávna, národná, nezávislá, informačná inštitúcia, ktorá poskytuje službu verejnosti v oblasti spravodajstva.

Tlačová agentúra je právnická osoba zapísaná v obchodnom registri, ktorá vykonáva vlastnú činnosť vo vlastnom mene, na vlastné náklady a na vlastnú zodpovednosť. Sídлом TASR je od novembra 2011 budova Lamačská cesta 3, 841 04 Bratislava.

HLAVNÁ ČINNOSŤ TASR

Hlavnou činnosťou TASR v zmysle zákona č. 385/2008 Z. z. o Tlačovej agentúre Slovenskej republiky a o zmene niektorých zákonov je poskytovanie služby verejnosti v oblasti spravodajstva. Služba verejnosti v oblasti spravodajstva zahŕňa vyhľadávanie aktuálnych, včasných, overených, neskreslených a nestranných informácií, ktoré sú spracovávané formou textových súborov, zvukových záznamov, zvukovo-obrazových záznamov, obrazových záznamov alebo multimediálnych záznamov a sú sprostredkované v agentúrnom spravodajstve. Služba verejnosti v oblasti spravodajstva zahŕňa aj uchovávanie zhromaždených informácií a ich prístupňovanie.

Tlačová agentúra vyhľadáva a spracováva informácie z územia Slovenskej republiky o:

- a) spoločenských, kultúrnych, hospodárskych, politických a športových udalostiach na celoštátnej úrovni a na regionálnej úrovni,
- b) orgánoch verejnej moci, nimi zriadených rozpočtových organizáciách a príspevkových organizáciách a právnických osobách zriadených zákonom a o ich činnosti,
- c) kultúrnych aktivitách s dôrazom na národnú kultúru a kultúru národnostných menšín a etnických skupín a ochrane kultúrneho dedičstva,
- d) národnostných menšín a etnických skupinách žijúcich na území Slovenskej republiky,
- e) činnosti registrovaných cirkví a náboženských spoločností,
- f) sociálne znevýhodnených a rizikových skupinách obyvateľstva,
- g) školstve, vede, výskume,
- h) zdravotníctve a životnom štýle,
- i) verejnej bezpečnosti a prevencii pred kriminalitou,
- j) ochrane maloletých a prevencii pred spoločensky negatívnymi vplyvmi,
- k) iných významných oblastiach života spoločnosti.

Tlačová agentúra vyhľadáva a spracováva informácie zo zahraničia o:

- a) spoločenských, kultúrnych, hospodárskych, politických a športových udalostiach celosvetového významu, európskeho významu a regionálneho významu,
- b) udalostiach, ktoré sa vzťahujú k Slovenskej republike,
- c) činnosti a úspechoch občanov Slovenskej republiky v zahraničí,
- d) živote a činnosti Slovákov žijúcich v zahraničí,
- e) iných významných udalostiach.

TASR vykonáva v rámci hlavnej činnosti služby vo verejnom záujme. Ich rozsah je špecifikovaný v časti Hodnotenie úloh vo verejnom záujme.

TASR zriaďuje regionálne spravodajské pracoviská tlačovej agentúry v sídlach krajov a spravodajské pracoviská v zahraničí.

TASR plní ďalšie úlohy podľa osobitných predpisov.¹⁾

Agentúrne spravodajstvo TASR je vyvážené, pluralitné a objektívne a rešpektuje právo na informácie v demokratickej spoločnosti bez ohľadu na vek, pohlavie, rasu, farbu pleti, vieru a náboženstvo, politické či iné zmysľanie, národný alebo sociálny pôvod, príslušnosť k národnostnej menšine alebo etnickej skupine, zdravotný stav, majetok, rod alebo iné postavenie.

ORGÁNY TLAČOVEJ AGENTÚRY

Orgány TASR sú:

- a) správna rada,
- b) generálny riaditeľ

Správna rada TASR

Správna rada má päť členov. Štyroch členov správnej rady volí a odvoláva Národná rada Slovenskej republiky a jedného člena správnej rady volia a odvolávajú zamestnanci TASR. Funkčné obdobie člena správnej rady je päť rokov.

Zloženie správnej rady k 31. 12. 2014

Ing. Vladimír Masár - predseda
JUDr. Boris Chovanec - podpredseda
Ing. Peter Alakša - člen
Ing. Richard Kvasňovský - člen
Doc. PhDr. Ján Sand, CSc. - člen

Národná rada Slovenskej republiky zvolila v hodnotenom období nových členov Správnej rady TASR. Prvých štyroch členov päťmiestnej Správnej rady TASR zvolili poslanci Národnej rady SR 30. januára 2014. V oblasti ekonómie sa členom rady stal bývalý guvernér Národnej banky Slovenska Vladimír Masár, ktorého nominovala Akadémia médií Bratislava. Rovnaká inštitúcia navrhla aj Jána Sanda, ktorý bol zvolený za oblasť žurnalistiky. Ako odborník na informačné technológie uspel Peter Alakša s podporou občianskeho združenia OKNO a ako expert na právo bol zvolený Boris Chovanec navrhnutý Mediálnym inštitútom.

¹⁾ Napríklad § 3 ods. 1 písm. e) zákona č. 275/2006 Z. z. o informačných systémoch verejnej správy a o zmene a doplnení niektorých zákonov v znení neskorších predpisov, § 70 ods. 2 zákona Národnej rady Slovenskej republiky č. 38/1993 Z. z. o organizácii Ústavného súdu Slovenskej republiky a konaní pred ním v znení neskorších predpisov.

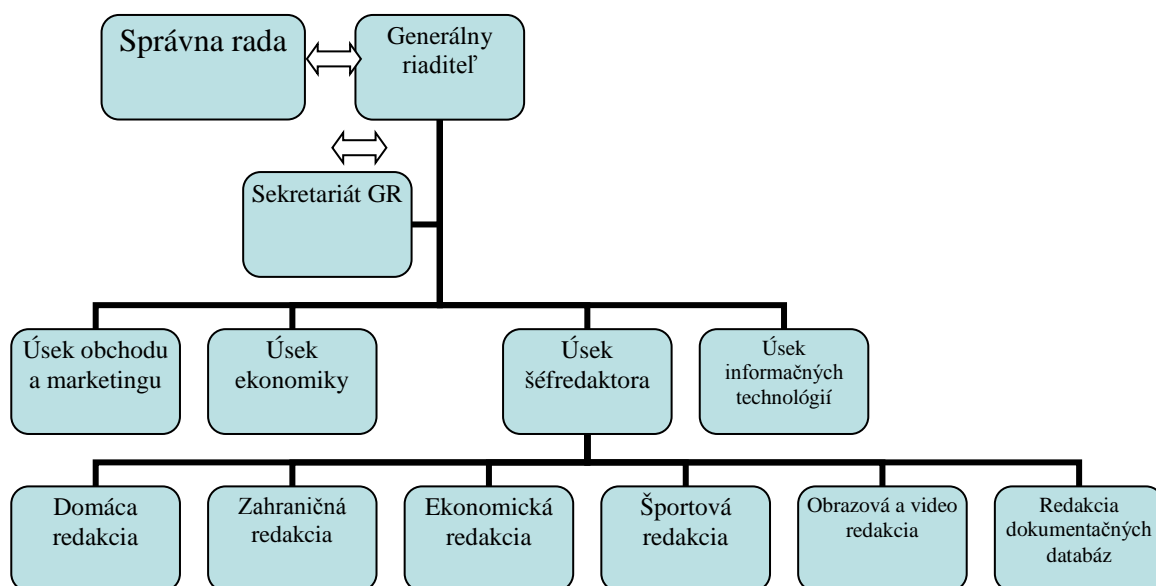
Zamestnanci TASR si za svojho zástupcu v Správnej rade TASR zvolili vedúceho domácej redakcie Richarda Kvasňovského.

Generálny riaditeľ

Generálny riaditeľ je štatutárnym orgánom TASR, ktorý riadi jej činnosť a koná v jej mene. Generálny riaditeľ rozhoduje o všetkých otázkach týkajúcich sa TASR, ktoré nepatria podľa zákona do pôsobnosti Správnej rady. Generálneho riaditeľa volí a odvoláva Správna rada. Funkčné obdobie generálneho riaditeľa je päť rokov. Podmienky na výkon funkcie generálneho riaditeľa upravuje zákon o Tlačovej agentúre Slovenskej republiky.

Generálnym riaditeľom TASR bol v roku 2014 PhDr. Jaroslav Rezník. Do tejto funkcie bol zvolený Správnou radou TASR v súlade so zákonom č. 385/2008 Z. z. o Tlačovej agentúre Slovenskej republiky a o zmene niektorých zákonov. Na základe vypočutia Správnou radou TASR a na základe spracovaného projektu TASR v digitálnom veku sa PhDr. Jaroslav Rezník stal generálnym riaditeľom agentúry na ďalšie funkčné obdobie. Mandát mu začal plynúť 30. apríla 2014.

ORGANIZAČNÁ ŠTRUKTÚRA



TASR nemá organizačnú zložku v zahraničí.

HODNOTY TASR

TASR je pri tvorbe a distribúcii svojho spravodajstva slobodná a nezávislá.

TASR dbá na to, aby poskytovala verejnosti i klientom objektívne, celistvé rýchle, vyvážené informácie.

TASR garantuje pravdivosť a relevantný zdroj informácií.

Agentúra prináša komplexné a multimedialne informácie o dianí na Slovensku bez ohľadu na ich komerčnú hodnotu.

TASR kladie dôraz na etiku žurnalistiky. Etický kódex agentúry vychádza zo všeobecne známych spoločenských noriem. Ich dodržiavanie v súčasnom dynamickom konkurenčnom prostredí vníma TASR ako spoločensky nutné a prospešné.

Každý zo zamestnancov TASR preukazuje čo najvyššiu osobnú morálku pri získavaní a spracovávaní informácií. Preukazovanie primeranej úcty voči občanom - respondentom, verejným funkcionárom, spolupracovníkom, zákazníkom a všetkým ostatným partnerom TASR pokladáme za základnú súčasť firemnej kultúry.

CIELE

TASR plní úlohy, ktoré jej ukladá zákon č. 385/2008 Z. z. o Tlačovej agentúre Slovenskej republiky a o zmene niektorých zákonov poskytovaním služieb v oblasti spravodajstva. Rovnako dôsledne si plní úlohy vo verejnom záujme.

TASR je agentúrnym lídrom.

Okrem obligatórných úloh, ktoré agentúra plní zo zákona, pôsobí TASR na trhu informácií.

TASR neustále rozširuje portfólio služieb pre verejnosť v online produktoch tak, aby v dobe spoplatňovania internetu zabezpečila dostatok informácií pre verejnosť.

TASR poskytuje služby koncovým užívateľom – verejnosti, či už prostredníctvom Zóny verejného záujmu, svojich spravodajských webov, či špeciálnych aplikácií.

Cieľom TASR je byť dlhodobo úspešnou a zákazníkmi aj verejnosťou preferovanou tlačovou agentúrou.

TASR spracúva a sprístupňuje archívy tlačovej agentúry. Pracuje na ich digitalizácii.

TASR využíva pre tvorbu svojho produktu profesionálnych novinárov.

TASR buduje sieť svojich spravodajcov doma i v zahraničí.

Zaznamenáva udalosti v zahraničí, spolupracuje s renomovanými svetovými agentúrami i ďalšími agentúrami, združenými v Európskej aliancii tlačových agentúr (EANA). Prináša informácie o Slovensku a zo Slovenska pre zahraničie.

SPOLOČENSKÁ ZODPOVEDNOSŤ A SPOKOJNOSŤ ZÁKAZNÍKOV

TASR je verejnoprávna inštitúcia. Služi verejnosti. Rešpekt ku koncovým užívateľom, občanom i rešpekt ku klientom patria k základným hodnotám agentúry. Agentúra vníma vysokú mieru svojej spoločenskej zodpovednosti.

ORGANICKÝ KONTINUÁLNY RAST

TASR sa opiera o redakčné skúsenosti tvorivých viacgeneračných tímov, vzdelávací proces, hodnotné archívy a technologické inovácie. Kvalita produktov, profesionálne redakčné a podporné tímy, vzdelávanie a rozvoj, nové technológie a inovácie sú piliermi udržateľného rastu a úspechu.

VPLYV ČINNOSTI ORGANIZÁCIE NA ŽIVOTNÉ PROSTREDIE

Činnosť TASR nemá žiadny vplyv na životné prostredie.

NÁKLADY NA ČINNOSŤ V OBLASTI VÝSKUMU A VÝVOJA

TASR nevynakladá prostriedky na výskum a vývoj.

SUMÁRNE HODNOTENIE UPLYNULÉHO OBDOBIA A STREDNODOBÝ VÝHLAD

Úlohy, ktoré TASR vyplývajú zo zákona č. 385/2008 Z. z. o Tlačovej agentúre Slovenskej republiky a o zmene niektorých zákonov boli dôsledne splnené aj v tomto spravodajsky mimoriadne náročnom roku 2014. Spravodajstvo TASR bolo objektívne, vyvážené a aktuálne reflektovalo dianie na Slovensku i v zahraničí.

Agentúra v zmysle svojej hlavnej činnosti vyhľadávala aktuálne, včasné, overené, neskreslené a nestranné informácie, ktoré spracovávala formou textových súborov, zvukových záznamov, zvukovo-obrazových záznamov, obrazových záznamov. Informácie agentúra uchovávala a sprístupňovala.

TASR v rokoch 2012 až 2014 zvýšila počet vydaných správ o 27 479. K nárastu došlo v segmentoch, ktoré sú na trhu žiadané, a to v textových správach, fotografiách a videách. Zvýšený počet možno zdôvodniť zvýšenými nárokmi. Na tie mali sekundárne vplyv napríklad voľby, významné športové podujatia ako boli Olympijské hry v Soči. Opačný trend je vo zvukoch, kde bol zaznamenaný pokles.

TASR vydala v hodnotenom období 274 803 multimedialných správ. V slovnom spravodajstve priniesla 156 826 správ, vydala 13 048 zvukov, 96 428 fotografií a 8 501 video správ.

Hodnotené obdobie bolo obdobím významných mediálnych posunov nielen na agentúrnom trhu, ale hlavne v odberateľskom prostredí. Na Slovensku došla k preskupovaniu vlastníkov viacerých silných médií, ktoré bolo sprevádzané spoločenskou diskusiou. TASR využila tieto zmeny a posilnila kvalitu svojho spravodajstva i obchodnú asertivitu. Výsledkom toho sa stala dominantnou agentúrou na Slovenskom trhu, ktorá je medzi odberateľmi nespochybniteľným synonymom kvality, kvantity, celistvosti, inovácií a spoľahlivosti. V niektorých médiách sa TASR po dlhých rokoch stala jedinou agentúrou, čo pochopiteľne vytvára ďalší tlak na zodpovednosť, rýchlosť a úplnosť.

Úvod roka 2014 patril voľbe generálneho riaditeľa a voľbe členov Správnej rady TASR. Na základe vypočutia Správnou radou TASR a na základe spracovaného projektu „TASR v digitálnom veku“ sa PhDr. Jaroslav Rezník stal generálnym riaditeľom agentúry na ďalšie funkčné obdobie. Mandát mu začal plynúť 30. apríla 2014.

Národná rada Slovenskej republiky zvolila v hodnotenom období nových členov Správnej rady TASR. V oblasti ekonómie sa členom rady stal bývalý guvernér Národnej banky Slovenska Vladimír Masár, Ján Sand, bol zvolený za oblasť žurnalistiky. Ako odborník na informačné technológie uspel Peter Alakša, ako expert na právo bol zvolený Boris Chovanec.

Zamestnanci TASR si za svojho zástupcu v Správnej rade TASR zvolili vedúceho domácej redakcie Richarda Kvasňovského.

Počas celého roku pokračovali práce na digitalizácii archívov TASR v zmysle projektu Digitalizácia archívov TASR z prostriedkov Európskej únie v rámci operačného programu Informatizácia spoločnosti, Prioritná os 2 - Rozvoj pamäťových a fondových inštitúcií. Proces digitalizácie začal v januári 2013 a potrvá do júna roku 2015. V druhom polroku 2014 začali práce mimoriadne akcelerovať. Bolo ukončené kľúčové verejné obstarávanie a do konca roka bolo zdigitalizovaných vyše 600 000 objektov (negatívov, správ, novín).

Významnou agendou bolo reštartovanie webov, na čele s Teraz.sk. Uskutočnili sa významné personálne zmeny. K nim pribudol redizajn webu Teraz.sk. Väčšia profesionalita, samostatnosť redaktorov a ich tvorivá iniciatíva spolu s novým vizuálom a funkcionalitou sa podpísali pod to, že od júla začali weby TASR významne stúpať, pričom úplne prelomovým sa stal mesiac komunálnych volieb, november, kde zaznamenali rekordných vyše 640 000 návštevníkov.

Veľkým pomocníkom v tomto procese bola webová spravodajská televízna platforma Tablet.TV. Tú sa podarilo vybudovať prakticky z nuly v priebehu roka 2014. Má tri základné priority: najviac živých prenosov na Slovensku, vlastné relácie, spravodajstvo. Po roku budovania je dnes fungujúcim subjektom, ktorý priniesol 1 243 vlastných programov.

TASR sa v hodnotenom období významne zapájala do spoločensky benefičných projektov ako bol systém elektronického obstarávania Elektronický kontraktačný systém (EKS), či projekt Nebuď otrok drog, kde významne využila svoju jedinečnú spoluprácu so školami na Slovensku.

V inováciách treba spomenúť Web Report ako online nástroj monitorovania či TASR Pro, aplikáciu, ktorá umožňuje mať agentúrny servis podľa voliteľných kritérií neustále so sebou v mobilných zariadeniach.

Budúce obdobie prinesie ďalšiu kryštalizáciu mediálneho i agentúrneho trhu. Po období preskupovania nastane doba racionalizácie a optimalizácie i boja o pozície. TASR vníma túto situáciu ako príležitosť. Situácia, keď sú na tak malom trhu dve agentúry a polovične ČTK, nie je pre nikoho výhodná. TASR bude v budúcom období končiť projekt digitalizácie archívu, čo prinesie tlak na výkon, financovanie i sprostredkovanie digitálnych obsahov koncovým užívateľom.

HODNOTENIE ÚLOH VO VEREJNOM ZÁUJME

TASR prinášala v roku 2014 kontinuálne informácie pre verejnosť v zmysle podmienok zmluvy č. MK-110/2013/M o poskytovaní služieb vo verejnom záujme podľa § 3 ods. 5 zákona č. 385/2008 Z. z. o Tlačovej agentúre Slovenskej republiky a o zmene niektorých zákonov, ktorú uzavrela s Ministerstvom kultúry Slovenskej republiky a v zmysle jej dodatku č. 1, ev. č.: MK - 84/2014/M. Úlohy vo verejnom záujme TASR dôsledne splnila.

Vykonávanie služieb vo verejnom záujme agentúra zabezpečila prostredníctvom svojich redakcií:

- a) domácej redakcie,
- b) obrazovej a video redakcie,
- c) zahraničnej redakcie,
- d) športovej redakcie,

- e) ekonomickej redakcie,
- f) redakcie dokumentačných databáz,
- g) úseku informačných technológií.

V súlade s § 5 ods. 13 uvedeného zákona agentúra všetky služby, na ktoré sa poskytol príspevok podľa § 6 ods. 1 písm. b) zákona 385/2008 Z. z. poskytovala bezodplatne.

Agentúra v hodnotenom období v súlade s § 3 ods. 5 zákona 385/2008/Z. z. v rámci hlavnej činnosti vydávala v úplnom znení vyhlásenia, oznámenia a stanoviská oprávnených orgánov. Zhromažďovala a sprístupňovala informácie o činnosti, legislatívnom procese, rozhodnutiach a aktivitách orgánov Európskej únie. Vyhľadávala a spracovávala informácie o spoločenských, kultúrnych, hospodárskych, politických a športových udalostiach z územia Slovenskej republiky pre zahraničie v dvoch cudzích jazykoch. Uchovávala a sprístupňovala zhromaždené informácie. Zhromažďovala a sprístupňovala databázu obrazových záznamov, zvukových záznamov a videozáznamov v elektronickej podobe na študijné a vedecké účely.

TASR zabezpečovala úlohy stanovené zákonom nepretržite počas celého roka. Informácie boli vydávané v jednotlivých servisoch TASR, uchovávané v archívoch TASR a bezodplatne sprístupňované verejnosti.

Na weboch www.tasr.sk i na www.teraz.sk sa denne sprístupňujú najaktuálnejšie správy z domáceho diania, zahraničia, ekonomiky a športu, regiónov, kultúry, exportný servis, školské správy, téma tasr, informácie k voľbám a iným spoločensky relevantným udalostiam. K správam TASR vydáva fotografie i videá. V roku 2014 agentúra zverejnila na teraz.sk a tasr.sk 36 226 článkov a vyše 38 000 fotografií.

TASR vydávala v úplnom znení vyhlásenia oprávnených subjektov, informovala o nich vo svojich servisoch. Paralelne sa tieto informácie vydávali v špeciálnej zložke „Zóna verejného záujmu“ na webstránke agentúry. Vydané vyhlásenia sú verejnosti voľne prístupné a uchovávajú sa v chronologickej časovej následnosti v databázach agentúry. V roku 2014 vydala TASR spolu 5 315 správ - informácií (vyhlásení, oznámení, stanovísk).

TASR zhromažďovala informácie o činnosti, legislatívnom procese, rozhodnutiach a aktivitách orgánov Európskej únie prostredníctvom svojich zamestnancov, externých spolupracovníkov, ako aj prostredníctvom vzájomných bilaterálnych zmluvných vzťahov so zahraničnými tlačovými agentúrami a obdobnými spravodajskými inštitúciami.

Textové správy, fotografie a videá o Európskej únii tvorili spolu 4 025 správ. TASR ich vydala a sprístupnila verejnosti. Správy sa týkali najmä rozhodnutí orgánov EÚ, ktoré sa týkajú života občanov na Slovensku.

Exportný servis TASR obohatila o video informácie Slovakia 24/7 v angličtine prostredníctvom týždenného sumára, ktorý sa pripravuje v spolupráci s exportnou redakciou. TASR naďalej vyhľadávala a spracovávala informácie o spoločenských, kultúrnych, hospodárskych, politických a športových udalostiach z územia Slovenskej republiky pre zahraničie prostredníctvom svojich zamestnancov a externých spolupracovníkov v anglickom a českom jazyku.

Exportný servis TASR priniesol 16 096 správ a 771 zvukov. Pre zahraničie, investorov na Slovensku, ambasády či verejnosť priniesol informácie v dvoch cudzích jazykoch. Zaznamenal všetky relevantné udalosti zo Slovenska o spoločenskom, kultúrnom, hospodárskom, politickom a športovom dianí.

Dominovali informácie o udalostiach celoštátneho a nadnárodného významu. Správy vychádzali multimediálne.

Pokračoval proces uchovávanía zhromaždených textových, obrazových, zvukových a zvukovo-obrazových informácií.

Spravodajské informácie boli verejnosti sprístupňované v súlade so zákonom č. 395/2002 Z. z. o archívoch a registratúrach a o doplnení niektorých zákonov v znení neskorších predpisov.

TASR prostredníctvom online procesov sprístupnila na študijné a vedecké účely databázu obrazových záznamov, zvukových záznamov a videozáznamov.

Databázu obrazových záznamov agentúra v priebehu roku 2014 postupne dopĺňala tak, že obsahovala súhrne vyše 580 000 kusov fotografií.

V priebehu roku 2014 TASR sprístupňovala databázu zvukov tak, že dosahovala vyše 72 500 zvukových záznamov.

Databáza zvukovo-obrazových záznamov obsahovala súhrne vyše 30 500 zvukovo-obrazových záznamov.

SPRAVODAJSTVO

TASR v roku 2014 splnila všetky záväzky a povinnosti vyplývajúce zo zákona o TASR. Rok 2014 bol spravodajsky extrémne nahustený, najmä pre konanie prezidentských, európskych a komunálnych volieb na Slovensku. TASR prostredníctvom vyslaných redaktorov poskytla kvalitné spravodajstvo aj z niekoľkých vrcholných svetových športových podujatí - ZOH Soči, MS v hokeji Minsk, ME hádzaná ženy Osijek/Záhreb, zápasy slovenskej futbalovej reprezentácie. Spravodajský úsek sa so všetkými výzvami roka vysporiadal na vysokej profesionálnej úrovni a verejnosti ponúkol pravdivé, objektívne, vyvážené a rýchle spravodajstvo.

TASR vyhľadávala a spracovávala informácie z územia Slovenskej republiky najmä o:

- a) spoločenských, kultúrnych, hospodárskych, politických a športových udalostiach na celoštátnej úrovni a na regionálnej úrovni,
- b) orgánoch verejnej moci, nimi zriadených rozpočtových organizáciách a príspevkových organizáciách a právnických osobách zriadených zákonom a o ich činnosti,
- c) kultúrnych aktivitách s dôrazom na národnú kultúru a kultúru národnostných menšín a etnických skupín a ochrane kultúrneho dedičstva,
- d) národnostných menšínach a etnických skupinách žijúcich na území Slovenskej republiky,
- e) činnosti registrovaných cirkví a náboženských spoločností,
- f) sociálne znevýhodnených a rizikových skupinách obyvateľstva,
- g) školstve, vede, výskume,
- h) zdravotníctve a životnom štýle,
- i) verejnej bezpečnosti a prevencii pred kriminalitou,
- j) ochrane maloletých a prevencii pred spoločensky negatívnymi vplyvmi,
- k) iných významných oblastiach života spoločnosti.

TASR vyhľadávala a spracovávala informácie zo zahraničia najmä o:

- a) spoločenských, kultúrnych, hospodárskych, politických a športových udalostiach celosvetového významu, európskeho významu a regionálneho významu,
- b) udalostiach, ktoré sa vzťahujú k Slovenskej republike,
- c) činnosti a úspechoch občanov Slovenskej republiky v zahraničí.

Domácia redakcia

Rok 2014 patril z hľadiska spravodajstva k najnáročnejším v poslednej dekáde. Dominovalo v ňom politické dianie na Slovensku, predovšetkým troje volieb, prezidentské, európske a komunálne. Už od začiatku roka sa domácia redakcia (DR) TASR zameriavala na informovanie o prezidentských voľbách, ktorých dve kolá boli 15. a 29. marca 2014. O prezidentský post sa zaujímal rekordných 14 kandidátov, pričom zvláštny náboj tomuto súboju dodala účasť predsedu vlády SR Roberta Fica. Spravodajstvo TASR pristúpilo ku každému z kandidátov na princípe rovnosti šancí. Akceptovali sme existujúce rozdiely, ktoré vyplývajú z ich postavenia v rámci politického systému. V prípade poslancov alebo členov vlády sme informovali o aktivitách v rámci vlády, NR SR alebo miestnych parlamentov, no zároveň upozorňovali, že ide o prezidentského kandidáta v rámci backgroundu. Od 26. februára 2014 sa začala špeciálna téma TASR venovaná prezidentským voľbám, ktorej súčasťou boli servisné témy k priebehu volieb, profily jednotlivých kandidátov a rozhovory s nimi. Každý zo štrnástich kandidátov dostal rovnaký priestor ohraničený desiatimi otázkami. TASR bola v tejto súvislosti jediné médium na Slovensku, ktoré takto predstavilo všetkých kandidátov bez rozdielu. Oba volebné dni bol spravodajský tím v teréne. Monitoroval dianie vo volebných miestnostiach, v rámci Ústrednej volebnej komisie, v štáboch kandidátov a prinášal okamžité informácie o posunoch pri sčítaní hlasov. Niekoľko hodín po voľbách ponúkol komplexné reakcie a servis, ako volili občania SR.

Po skončení prezidentských volieb sa úsilie DR TASR nasmerovalo na pokrytie eurovolieb, ktoré sú vzhľadom na to, že sa dejú vo všetkých členských krajinách EÚ, špecifické. DR TASR sa voľbám do Európskeho parlamentu venovala kontinuálne od jesene 2013, keď sa objavovali prvé informácie o stranických kandidátoch v týchto voľbách a o subjektoch, ktoré sa chystali získať dôveru voličov. Každá z 29 kandidujúcich politických strán mala možnosť predstaviť program a kandidátov v rámci tlačových konferencií, ktoré DR TASR pokrývala bez výnimky. Rovnako prinášala informácie o spôsobe volieb, ktoré koordinovala Informačná kancelária Európskeho parlamentu v Bratislave. Prostredníctvom nej vycestoval aj redaktor TASR na špecializovaný seminár venovaný voľbám do EP, ktorý sa konal v Bruseli vo februári 2014. Ťažiskom spravodajstva TASR z volieb bola téma TASR, ktorá sa začala 9. mája 2014. Každá zo strán dostala priestor na prezentáciu svojich stanovísk k voľbám prostredníctvom rozhovoru s lídrom kandidátky. Využili ho všetky okrem Magnificatu Slovakia. Rozhovory sa týkali výsostne európskych tém a kompetencii, ktoré náležia Európskemu parlamentu. V prípade mimoparlamentných strán bol rozsah rozhovorov limitovaný počtom 1 000 slov a v prípade parlamentných subjektov 1 500 slov. Rozhovory boli multimediálne. Počas volebného dňa redakcia mapovala dianie v jednotlivých volebných okrskoch a zaznamenala volebný akt najvyšších ústavných činiteľov a lídrov deviatich kandidátok s najvyššími preferenciami. TASR po skončení volieb rešpektovala rozhodnutie Európskej rady, že oficiálne volebné výsledky sa budú prezentovať až v nedeľu, 25. mája 2014 po 23 hodine, keď sa skončia voľby v poslednej členskej krajine EÚ. Do tohto obdobia sme zverejnili len kvalifikované odhady, ktoré boli výsledkom paralelného sčítania hlasov jednotlivých politických strán. Spravodajstvo TASR uzavrelo zverejnenie oficiálnych výsledkov aj s menami nových europoslancov za SR, zhodnotenie volieb a reakcie politikov a odbornej verejnosti.

Po skončení eurovolieb dominovali v spravodajstve TASR zmeny na politickej mape SR. Neúspešný prezidentský kandidát R. Procházka ohlásil vznik nového politického subjektu Sieť, ktorý sa prakticky od rovnakého momentu stal preferenčným lídrom opozície. Informovali sme aj o pnutiach a možnom rozpade strany NOVA a o situácii v SDKÚ-DS, kde po odchode poslancov a zakladateľov strany M. Dzurindu a I. Mikloša a väčšiny podpredsedov, hrozila výmena predsedu P. Freša. Do konca roka k nej však napokon

nedošlo. Koncom júna mala pracovný snem aj vládna strana Smer, ktorý rozhodol o personálnych zmenách vo vláde a modifikácii politiky v druhej polovici volebného obdobia. Tieto informácie TASR priniesla často ako prvé médium na Slovensku.

Druhý polrok 2014 nadviazal na náročné prvé mesiace roka. Po relatívne pokojnom lete prišla mimoriadne turbulentná jeseň. V rámci DR TASR v tomto období dominovala príprava na komunálne voľby. Išlo o komplexný a náročný projekt, do ktorého sa zapojila prakticky celá redakcia. Nielen z krajských miest sme prinášali tlačové konferencie kandidátov s doplneným backgroundom, kto s nimi bude súperiť vo voľbách. Hlavnou prioritou boli predvolebné rozhovory so všetkými kandidátmi na primátorov krajských miest. Každému krajskému mestu sme sa venovali jeden pracovný deň od 31. októbra do 11. novembra 2014. Počas tohto dňa sme zverejnili rozhovory so všetkými kandidátmi na primátora daného mesta. TASR si v tomto smere v plnej miere splnila svoju úlohu informovať o volebnej udalosti komplexne vo verejnom záujme. Počas volebného dňa sme zaznamenali volebné akty najsilnejších kandidátov v mestách a večer boli v ich volebných centráloch a priniesli sme prvé hodnotenia výsledkov, ktoré boli vo viacerých mestách prekvapujúce. Vďaka množstvu a komplexnosti informácii, ktoré domáca redakcia ponúkla, sme počas volebného víkendu dominovali na trhu.

Predvolebné obdobie výrazne ovplyvnila aj kauza nákupu CT prístroja do piešťanskej nemocnice. Viedla k viacerým protestným zhromaždeniam v Bratislave a v Košiciach, ktoré sme monitorovali. Priamo ovplyvnila aj spravodajstvo počas volebnej noci 15. novembra 2014. V nasledujúcom období sme preto sledovali nielen postupné odovzdávanie moci v komunálnej sfére, ale aj politické rokovania o obsadení druhého najvyššieho ústavného postu v štáte. V závere roka sme priniesli viacero hodnotiacich rozhovorov a príspevkov, ktoré mali značnú odozvu aj v iných médiách. Medzi najlepšími možno spomenúť rozhovor s novým predsedom NR SR Petrom Pellegrinim a novým ministrom školstva Jurajom Draxlerom.

V druhom polroku sa DR TASR venovala aj podpore významného projektu Elektronický kontraktový systém, ktoré zavádza Ministerstvo vnútra SR s cieľom zjednodušiť a zvýšiť prehľadnosť verejného obstarávania. TASR je súčasťou konzorcia, ktoré tento systém realizuje. DR TASR pokrývala všetky tlačové konferencie konzorcia a vydala takmer 150 správ, ktoré predstavili celý systém a informovali o postupe realizácie i vykonaných obchodoch a úsporách.

DR TASR naďalej pokračovala aj v dlhodobých spravodajsko-publicistických projektoch, akými sú Mestá a obce Slovenska, Školy SR a seriál rozhovorov Osobnosti: tváre, myšlienky. Všetky sú častým zdrojom inšpirácie aj pre iné médiá, predovšetkým weby alebo regionálne periodiká. V prvom polroku 2014 k nim pribudla spolupráca s internetovým projektom TabletTV. Redaktori DR TASR sa autorsky podieľajú na reláciách Diár a Ekonomika: tu a teraz. Okrem toho v súvislosti s komunálnymi voľbami v novembri 2014 pripravovali každý týždeň od júla do októbra jednu špeciálnu komunálnu tému.

Ekonomická redakcia

Po sľubnom začiatku roka európska ekonomika v druhej polovici vlaňajška stagnovala. Slovenského hospodárstva sa tento problém zatiaľ nedotkol a SR patrila naďalej medzi najrýchlejšie rastúce krajiny v Európe. Ekonomická redakcia TASR sa v rámci tohto vývoja pravidelne venovala hospodárskym dopadom vzájomných sankcií medzi EÚ a Ruskom, ktoré súviseli s konfliktom na Ukrajine.

Rast cien sa v priebehu minulého roka v podstate zastavil, čo sa prejavilo aj na Slovensku. Širší ekonomický dosah mal koncom roka prudký pokles cien ropy na svetových trhoch, ktorý tvrdo zasiahol ekonomicky jej najväčších producentov.

Zásadnou témou 2014 bola nielen na Slovensku príprava a vyjednávanie nového viacročného rámca čerpania eurofondov. Ekonomická redakcia TASR sa tomuto procesu venovala pravidelne, od vzniku základných strategických materiálov, ich schvaľovania na národnej úrovni, cez rokovania v Bruseli a postupné schvaľovanie jednotlivých nových operačných programov.

Rok 2014 bol v znamení viacerých zásadných legislatívnych zmien, ktoré redaktori pokrývali v odbornej aj politickej rovine. V prvej polovici roka išlo napríklad o sprísňovanie pravidiel ochrany spotrebiteľov pred praktikami nekorektných predajcov, tzv. „šmejdiv“, zmeny v nakladaní s pôdou či úprava vyplácania úspor z druhého dôchodkového piliera.

V druhom polroku sa vláda a parlament venovali predovšetkým schvaľovaniu rozpočtu na nasledujúci rok, ako aj súvisiacej, predovšetkým daňovej legislatívy.

Vo všeobecnosti sa dá povedať, že ekonomická redakcia aj vlani prinášala na pravidelnej báze všetky dôležité informácie o činnosti vlády, parlamentu, jednotlivých ekonomických ministerstiev, ďalších verejných inštitúcií aj relevantných podnikateľských subjektov.

Redaktori zo zahraničnej sekcie okrem kľúčových medzinárodných tém prinášali denné spravodajstvo z medzinárodných akciových, menových a komoditných trhov, ako aj odľahčené správy a zaujímavosti zo svetovej ekonomiky.

Zahraničná redakcia

Rok 2014 bol mimoriadne bohatý na udalosti vo svete. Medzi nosné témy od začiatku roka 2014 patrila situácia na Ukrajine. Jeden z našich redaktorov, J. Scheiner vycestoval vo februári do Kyjeva, kde strávil týždeň zbieraním cenných materiálov textového i multimediálneho charakteru v súvislosti so situáciou na Ukrajine. Naďalej pokračovala kríza v Sýrii; vyhrocovala sa situácia na Blízkom východe, ktorá ku koncu prvého polroka eskalovala najprv do vzdušnej, následne do pozemnej izraelskej ofenzívy v Gaze; vyhrotila sa situácia v Iraku, kde islamistickí militanti na severe krajiny vyhlásili kalifát. Aj obdobie od júla do konca decembra 2014 bolo bohaté na udalosti v oblasti zahraničnej politiky i diania v spoločenskej i kultúrnej oblasti. Hneď v júli začal Izrael v palestínskom pásme Gazy vojenskú operáciu Ochranné ostrie. Akcia vrátane pozemnej ofenzívy trvala do 26. augusta 2014. Medzi najzávažnejšie udalosti patrila vývoj v súvislosti so situáciou na Ukrajine (pád osobného malajzijského lietadla na východe Ukrajiny, parlamentné voľby, povolebný vývoj), ako aj so zabíjaním západných humanitárnych pracovníkov a novinárov príslušníkmi džihádistickej extrémistickej organizácie Islamský štát (IS, ISIL). Situácia bola kritická aj v súvislosti so šírením smrtiacej eboly v krajinách západnej Afriky, pričom sa niekoľko izolovaných prípadov objavilo aj v Európe. Október a november sa niesli v znamení referend o nezávislosti - Škótsko však zostalo súčasťou Veľkej Británie a Katalánsko len symbolicky zahlasovalo v ľudovom hlasovaní o nezávislosti od Španielska.

Do servisu výraznou mierou prispeli aj obaja spravodajcovia ZR - Jaromír Novak z Bruselu a Ladislav Vallach (Budapešť). L. Vallach 17. decembra 2014 uskutočnil interviu s hovorcom maďarskej vlády Zoltánom Kovácsom o situácii v Maďarsku. Okrem toho sa redaktori ZR pravidelne podieľali aj na témach TASR (ebola, islamský štát, prognózy do roku 2015).

Exportná redakcia TASR podrobne a zodpovedne monitorovala dianie v súvislosti s oboma kolami prezidentských volieb v SR vrátane reakcií a ďalšieho vývoja; rovnako sa postavila aj k európskym a komunálnym voľbám. Jej redaktori sa podieľajú na pokrývaní nočných služieb.

Servis v českom jazyku

V rámci obsahového zamerania správ dominuje v servise dianie z domácej politickej scény - z rokovania vlády, parlamentu. Rok 2014 možno nazvať „volebný“- informovali sme o prezidentských, európskych a komunálnych voľbách. Podrobne sme mapovali dianie v parlamente, informovali o personálnych zmenách, vzniku nových politických subjektov, atď. Taktiež kľúčové udalosti v štátnej správe, zdravotníctve, justícii, školstve a vzťahové materiály s ČR a EÚ. Významné miesto v štruktúre českého servisu má slovenská ekonomika, čerpanie eurofondov, legislatívne zmeny, štatistiky a firmy s presahom na český trh.

Pozornosť venujeme aj oblasti turistiky a cestovného ruchu. Raz týždenne (v stredu) vydávame rubriku „Mestá a obce Slovenska“ s ambíciou predstaviť českému odberateľovi menej známe, no turisticky príťažlivé miesta Slovenska. Pravidelne predstavujeme slovenské školy, kúpele, akvaparky, jaskyne, hrady a zámky, pamiatky Unesco. V rámci českého servisu prinášame i zaujímavosti a správy z kultúrneho diania v Bratislave a v regiónoch, názory umeleckých osobností, ako sú herci, speváci, moderátori, spisovatelia, maliari a pod.

Mapujeme dianie zo šoubiznisu s presahom na český trh v rámci rubriky Hudobný kalendár - osobnosti - udalosti a pieseň. Počas pracovných dní vychádza aj Historický kalendár „Slovensko a svet“.

Do servisu zaraďujeme aj športové správy zamerané na českého odberateľa, napr. prestupy hráčov, legendy čs. športu, atď.

Športová redakcia

Redakcia absolvovala jeden z najťažších rokov vo svojej histórii, a to predovšetkým pre výraznú nasýtenosť spravodajských vrcholných podujatí prvého polroka. Január a február 2014 boli v znamení zimnej olympiády v Soči. V máji boli vrcholom hokejové MS v Minsku a jún okrem výrazných domácich podujatí zabralo rozsiahle spravodajstvo z futbalových MS.

Takmer celý február v Soči pôsobili dvaja vyslaní olympijskí redaktori a prinášali živé texty z diania v slovenskej výprave. Redakcia v Bratislave (aj za pomoci pobočiek) zabezpečovala rozsiahle aktuálne textové i štatistické spravodajstvo.

Na jar v domácom športe vyvrcholili všetky najvyššie dlhodobé súťaže a redakcia v plnom spravodajskom vybavení zabezpečila aj finálové udalosti v kľúčových olympijských odvetviach - živými materiálmi i audio-spravodajstvom.

Hokejové MS slovacikovo pokrýl priamo v dejisku vyslaný redaktor, kolektív v Bratislave (plus v Bystrici a v Košiciach) sa postaral o ostatné dianie s jasným konceptom spravodajstva z každého zápasu.

Prelom polrokov charakterizovali futbalové MS, ktoré svojou dĺžkou, rozsahom a celosvetovým významom výrazne ovplyvňujú aj špecifikáciu v servise ŠR TASR. Leto sa tiež nieslo v znamení troch týždňov na Tour de France, kde bol v žiari spravodajstva predovšetkým Peter Sagan. Najvýznamnejšie udalosti z hľadiska reprezentácie krajiny sa udiali na jeseň a redakcia bola všade pri tom. Vyslaní redaktori pokrývali senzačné víťazstvo národného futbalového tímu nad Španielskom v Žiline a originálne multimediálne výstupy boli aj z ďalších triumfálnych ťažení na Ukrajine, v Bielorusku a Macedónsku.

Na záver roka redakcia priniesla živé spravodajstvo aj z nečakane dlhého pôsobenia slovenských hádzanárov na ME v Chorvátsku, okrem toho rozsiahle koncepty chronológií a prácneho ale mimoriadne žiadaného produktu kalendárov zahraničných i domácich udalostí na ďalší rok.

Obrazová a video redakcia

Obrazová redakcia TASR spracovala a vydala za uplynulý rok vyše 4 000 fotoreportáží zo Slovenska, 40 000 reportáží zo zahraničia a viac ako 4 000 videozáznamov prevažne z domáceho diania.

V prvom polroku dominovali reportáže z politického diania vďaka marcovým prezidentským voľbám a májovým voľbám do Európskeho parlamentu. Podrobné bolo spravodajstvo zo športového diania, ekonomiky a kultúry. Ekonomike dominovali témy z výstavby diaľničných úsekov, obchvatov miest, tunelov, sledovanie vývoja zamestnanosti, plnenia štátneho rozpočtu, aktualitám z výroby našich najväčších zamestnávateľov - automobiliek. Osobitnú pozornosť si opäť vyslúžilo naše pôsobenie na OH v Soči, ktoré vyslaní redaktori zvládli na výbornej úrovni aj na foto a video.

Spravodajstvo bolo zamerané prevažne na aktuality z vládneho kabinetu a parlamentu, venovalo sa vnútorným problémom parlamentných strán, rokovaniam tripartity, voľbám predsedu Najvyššieho súdu SR, zmenám na ministerských postoch vlády SR a odstúpeniu predsedu NR SR P. Pašku z funkcie a zároveň vzdaniu sa poslaneckého mandátu. Zaznamenávali sme rokovania a realizáciu ohľadom spätného toku plynu zo SR na Ukrajinu, spustenie elektronického trhoviska a otvorení pobočiek ESO v jednotlivých krajoch, rekonštrukcii Starého mosta v Bratislave. Množstvo aktualít tvorili akcie z návštev rezortných kolegov ministra zahraničných vecí SR M. Lajčáka, návštev európskych lídrov M. Barrosa, A. Merkelovej. V prvom polroku ukončila redakcia - tradične vyčerpávajúco - loptové ligy. Druhý polrok jednoznačne opäť patril politike, keď redaktori podrobne mapovali dianie pred komunálnymi voľbami a náročne priblížili na foto a video aj ich priebeh. Po celý rok redakcia venovala pozornosť aj významným výročiam - skončeniu 1. svetovej vojny a 70. výročiu SNP.

Zahraničné cesty fotoreportérov a videoredaktorov smerovali najmä na záverečné boje futbalovej reprezentácie o Euro 2016 a futbalovej 21-ky o postup na ME. Redakcia sledovala pôsobenie Slovana Bratislava v Európskej futbalovej lige, vyslaní redaktori boli aj na MS v hokeji v Minsku a ME v hádzanej žien v Chorvátsku. Množstvo úvodných zahraničných návštev absolvovali redaktori s novozvoleným prezidentom SR A. Kiskom v ČR, Poľsku, Maďarsku, Rakúsku, Nemecku, USA a na rokovaní summitov Európskej únie s premiérom v Bruseli. Ako vždy sa obrazová redakcia podrobne venovala zápasom futbalovej, hokejovej, basketbalovej, hádzanárskej a volejbalovej ligy a stretnutiam Slovana Bratislava v KHL.

Redakcia dokumentačných databáz

Redakcia dokumentačných databáz (RDD) v roku 2014 pokračovala v trende podpory servisov TASR, rozširovaní tvorby vlastných materiálov, aktualizácii a dopĺňaní databáz, monitorovacej a rešeršnej činnosti a hot-line servise.

RDD denne vydáva v servisoch TASR - Výber zo slovenskej tlače (monitor základných slovenských denníkov), Historický kalendár (HK - obsahuje výročia narodení a úmrtí osobností zo SR a zo sveta a tiež prehľad významných udalostí z histórie v SR a vo svete), Charakteristiku mena, Pránostiky a Okrúhle výročia na príslušný deň.

Redaktori RDD prispievali do týždenných tém TASR, dopĺňali dennú produkciu aj o preklady aktuálnych udalostí z frankofónnej oblasti, tiež z Ruska a bývalých republík ZSSR z pohľadu zahraničných médií. RDD tvorí materiály k rôznym výročiam (podkladom je HK), chronologické prehľady a množstvo profilov osobností. Takmer denne vychádzajú materiály o svetových, medzinárodných, európskych a slovenských dňoch (sviatkoch či pamätných dňoch) na báze aktuálnych udalostí s erudovaným backgroundom. Celkovo v roku 2014 vydala RDD 3 636 správ.

Pravidelne koncom roka RDD pripravuje koncoročné chronológie: udalosti v SR v roku 2014, ekonomické udalosti v roku 2014, udalosti v kultúre, zahraničné návštevy predstaviteľov SR vo svete, zahraničné návštevy v SR, TOP-ky v SR aj vo svete, úmrtia osobností v SR aj vo svete a slovenské rekordy.

Monitorovaciú a rešeršnú činnosť pre klientov TASR vykonáva RDD denne od 6.00 do 14.00 hod. Ide o cca 29 monitoringov a rešerší.

RDD zostavuje niekoľko bulletinov zo správ TASR: Bulletin - Denné ekonomické informácie - BEKO, Bulletin automobilový priemysel - AUT, Bulletin Energetika - ENE, Bulletin banky a Financie - BAN, Bulletin Stavebníctvo a reality - STAV. Dvakrát do týždňa zostavuje aj obsahovo náročný Bulletin pre zahraničných Slovákov. Raz štvrtročne robí monitoring správ TASR pre štvrtročník Slovenského zväzu telesne postihnutých na zadanú tému.

Hot-line servis robí RDD denne od 8.00 do 16.00 hod. Do posielania správ pre štyroch klientov sú zapojení všetci členovia redakcie.

Prehľad dokumentačno - synteticko - analytického útvaru, pozostávajúceho z cca 30-tich materiálov, vydávaného cca v týždennej periodicite téma.tasr za rok 2014:

Kľúčové slovo:

1. témaeuro5, 3.1.2014
2. témahotely14, 10.1.2014
3. témacesta, 17.1.2014
4. témamobil, 24.1.2014
5. témaolymp, 31.1.2014
6. témaukrajina, 14.02.2014
7. témaobchod, 21.02.2014
8. témaprezident14, 26.2.2014
9. témadane14, 21.3.2014
10. témanato14, 28.3.2014
11. témahu, 4.4.2014
12. témachudoba, 11.4.2014
13. témaveľkánoc14, 17.4.2014
14. témaeu14, 25.4.2014
15. témaMS14,2.5.2014
16. témaeuvoľby14, 9.5.2014
17. témaeto14, 30.5.2014
18. témamsf14,6.6.2014
19. témanúdz, 13.6.2014
20. témabrigády, 20.6.2014
21. témaseparatizmus, 26.6.2014
22. témacesty14, 4.7.2014
23. témározhľadne, 10.7.2014
24. témavojna14, 18.7.2014
25. témašach, 25.7.2014
26. témaerby, 1.8.2014
27. témacyklo14, 8.8.2014
28. témaškola14, 15.8.2014
29. témasnp14, 22.8.2014
30. témapôda14, 29.8.2014
31. témalectvo14, 5.9.2014
32. témadivadlo, 12.9.2014

Názov:

- Päť rokov eura na Slovensku
- Hotelierstvo
- Zmeny v cestnej premávke
- Mobilné služby na Slovensku
- Zimná olympiáda v Soči
- Ako ďalej, Ukrajina?
- Internetové obchody
- Prezidentské voľby 2014
- Daňové priznania 2014
- Slovenská armáda - 10 rokov v NATO
- Maďarsko: Parlamentné voľby 2014
- Energetická chudoba
- Veľká noc
- Slovensko je 10 rokov v EÚ
- Hokejové MS v Minsku
- Voľby do EP 2014
- Letná turistická sezóna 2014
- Futbalové MS v Brazílii
- Hmotná núdza – nové pravidlá
- Letné brigády študentov
- Separatizmus – hrozba dneška?
- Problémy regionálnych ciest na Slovensku
- Rozhľadne na Slovensku
- 100 rokov od 1. svetovej vojny
- Šach: Šport stratégov a s vlastnou olympiádou
- Erby miest a obcí
- Cykloturistika
- Školstvo
- 70 rokov od SNP
- Predaj pôdy po novom
- Najväčšie letecké katastrofy v SR a vo svete
- Divadlá v SR

33. témaspotrebiteľ, 19.9.2014	Ochrana spotrebiteľa po novom
34. témaveda, 26.9.2014	Slovenská veda
35. témarodič, 3.10.2014	Pozícia rodiča v športe na Slovensku
36. témaliteratúra14, 10.10.2014	Slovenská literatúra dnes
37.témadiplomacia, 17.10.2014	Slovenská diplomacia
38. témaebola, 24.10.2014	Ebola
39. témakomvoľby14, 30.10.2014	Komunálne voľby 2014
40. témánovember14, 14.11.2014	Nežná revolúcia – 25 rokov po
41. témasoc14, 21.11.2014	Sociálne služby na Slovensku
42. témahunely14, 28.11.2014	Cestné tunely na Slovensku
43. témafoto14, 5.12.2014	Slávni slovenskí fotografi
44. témaželeznice14	Zmeny v železničnej doprave
45. témavianoce14, 19.12.2014	Vianoce na Slovensku
46. téma2015	Čo prinesie rok 2015

WEBY

Tretí rok existencie portálov TASR na čele s Teraz.sk bol rokom ich reštartu a významného nárastu návštevnosti.

Úlohou skupiny portálov TASR zoskupených na doméne Teraz.sk bolo od začiatku poskytovať čo najširšej verejnosti objektívny a neskreslený obraz o dianí doma a v zahraničí. Garantom kvality poskytovaných informácií je dominantný zdroj správ na Teraz.sk, ktorým je TASR.

Počas prvých dvoch rokov sa portály dokázali etablovať na slovenskom internetovom trhu a v marci 2014 dosiahnuť do tohto termínu najvyššiu návštevnosť na úrovni 449 158 návštevníkov podľa rebríčka AIM (320 513 reálnych užívateľov).

Tretí rok portálov sa začal stagnáciou spôsobenou nižšou podporou prostredníctvom sociálnych sietí, ktoré prešli na nový, reštriktívnejší algoritmus šírenia správ. V júni 2014 portály zaznamenali len 347 984 návštevníkov (250 005 r. u.).

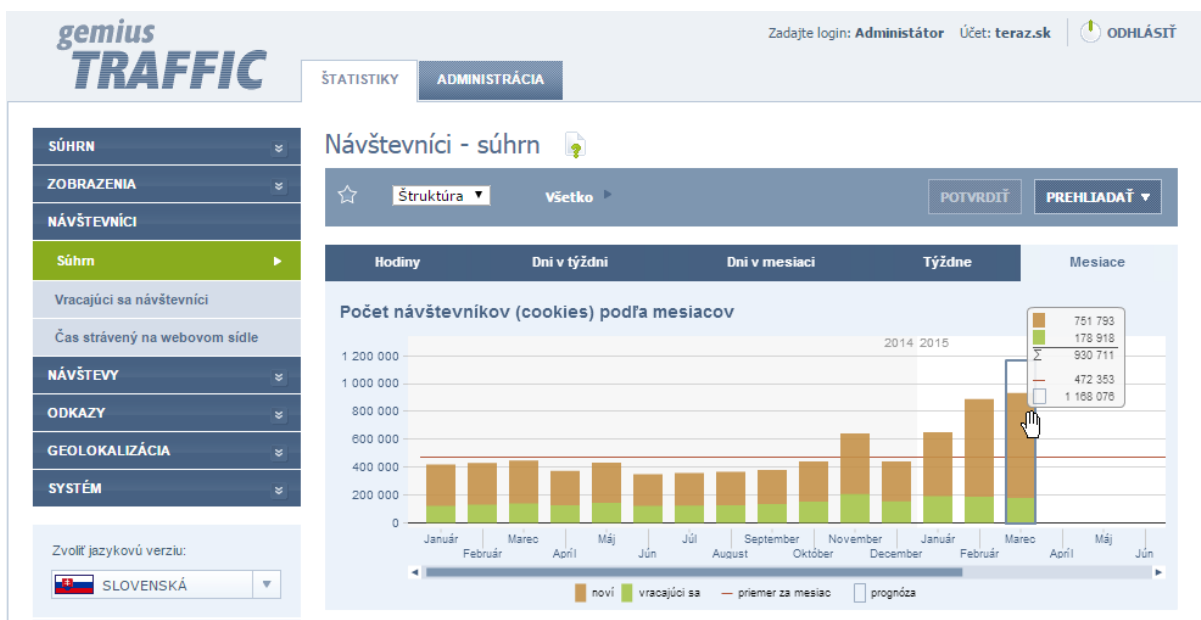
Portály dokázali tento hendikep prekonať novinárskymi prostriedkami, najmä redizajnom stránky a užšou spoluprácou spravodajských stránok s TABLET.TV.

Od júla 2014 je vidieť postupné oživovanie návštevnosti, ktoré dostalo výrazný impulz v podobe redizajnu hlavnej stránky Teraz.sk v októbri 2014.

Nové usporiadanie stránky umožnilo zo všetkých webov slovenského internetu najefektívnejšie využiť novembrové komunálne voľby, dosiahnuť za jeden mesiac do toho času historické maximum 640 910 návštevníkov (420 324 r. u.). Solídne čísla návštevnosti sa podarilo udržať aj počas decembra, ktorý je vzhľadom na vianočné sviatky tradične slabším mesiacom (438 901 návštevníkov).

Celoročné čísla návštevnosti portálu Teraz.sk v rokoch 2012 - 2014 v porovnaní so začiatkom roka 2015 podľa Google Analytics ukazujú, že za obdobie 1. januára až 25. marca 2015 dosiahol portál úroveň porovnateľnú s číslami, ktoré predtým dosahoval za rok.

Obdobie	Počet unikátnych návštevníkov podľa Google Analytics
Rok 2012	1 379 470
Rok 2013	2 461 903
Rok 2014	2 867 829
Prvé tri mesiace roka 2015 (1. 1. 2015 - 25. 3. 2015)	2 218 290



Vývoj návštevnosti portálov Teraz.sk podľa grafu Gemius.sk od januára 2014 do marca 2015, vrátane prognózy na marec 2015.

Dnes už nemôže byť úspešný samostatný portál, všetky subjekty na trhu sa snažia presadiť širšími skupinami webových stránok ukotvených na spoločnej doméne.

Výhodou tohto postupu je, že dominantný portál poskytuje návštevníkom spravodajstvo a zároveň propaguje ďalšie weby skupiny, ktoré sú zamerané na špecifické cieľové skupiny čitateľov.

Teraz.sk od začiatku tento trend zachytil a postupne etabloval portály **Webmagazín.teraz.sk**, **Školskýservis.teraz.sk** a **Útulkovo.teraz.sk**. Ako prezieravé sa to ukázalo najmä v čase stagnácie návštevnosti portálov na konci prvého polroka 2014, kedy sa pridružené portály podieľali na celkovej návštevnosti Teraz.sk takmer tretinovým podielom. S rastúcou návštevnosťou v druhom polroku 2014 tento podiel postupne klesal, ale celkové čísla návštevnosti si udržali alebo zlepšili všetky weby skupiny Teraz.sk.

Kľúčovými faktormi pre rast návštevnosti v druhej polovici roka 2014 bol štart webovej televíznej platformy Tablet.tv, užšie previazanie jednotlivých portálov skupiny, zvýšenie kvality novinárskej práce editorov a zlepšenie využívania priestoru na redizajnovanej stránke Teraz.sk.

Verejná televízna platforma Tablet.tv:

Programová štruktúra Tablet.tv obsahovala 19 plánovaných cyklických formátov s celkovým počtom 1 243 epizód, k tomu 723 spravodajských príspevkov, čo je spolu 111 hodín pôvodného programu. Naživo Tablet.tv priniesla 145 hodín živého vysielania podujatí a tlačových konferencií.

Program v hod/min. celkovo: 255 hod/15 300 min.

Politika 32, Svet 40, Ekonomika 40, CD klub 11, Správy 233, Diár 168, Týždeň na webe 52, Slovakia 24/7: 44, Auto moto 30, Tipy 29, Ženy 23, Like 134, Vstup zakázaný: 8, Biznis správy 81, Meno: 93, Hit: 93, Stalo sa: 93, Muži: 3, Útulkovo: 36.

ÚSEK INFORMAČNÝCH TECHNOLOGIÍ

V roku 2014 Úsek Informačných technológií (ďalej len UIT) zabezpečoval všetky činnosti, ktoré súviseli s udržiavaním existujúcich systémov a technológií.

1. V januári UIT vykonal zálohy dát z jednotlivých databáz za rok 2013. Zároveň boli vytvorené nové separátne databázy v MultiWorks a boli vytvorené všetky nové databázy pre rok 2014, prekonfigurované systémy tokov dát (MultiWebu a všetkých klientov v TASR).
2. UIT zabezpečoval inštalácie a reinštalácie techniky a iné činnosti spojené s bezchybným fungovaním TASR. Vykonával činnosti spojené s archiváciou dát a tvorbou nových databáz. V priebehu mesiaca január a február 2014 UIT zabezpečoval po stránke technickej a systémovej všetky činnosti spojené s prípravou nových webových portálov. V tejto súvislosti bol zabezpečený upgrade prenajatých serverov v dátovom centre SWAN-u, zabezpečenie ich konfigurácie a uvedenie do prevádzky podľa požiadaviek tvorcov webov.
3. UIT zabezpečoval upgrade antivírusového programu ESET a nakonfigurovanie všetkých notebookov a pracovných staníc v TASR.
4. UIT na základe požiadaviek úseku obchodu a marketingu vykonával zmeny v prístupových heslách do systému Autonomy a zmeny RSS kanálov za účelom distribúcie spravodajstva klientom. Ďalej bol zabezpečený certifikát Tawte SSL 123 na kryptovanú komunikáciu a nasadený na systém Autonomy.
5. UIT zabezpečoval v prvom polroku všetky zmeny, úpravy a doplnenia v jednotlivých systémoch podľa požiadaviek spravodajského a ekonomického úseku.
6. UIT v spolupráci s dodávateľom služieb - Orange naďalej riešil problémy s výpadkom spojení prostredníctvom mobilných internetov. V rozhodujúcej miere sa na uvedenom stave podpisuje „preťaženosť“ uzlov poskytovateľa. Úloha naďalej trvá.
7. V priebehu mesiaca marec - apríl 2014 UIT riešil požiadavky na výstupný formát XML pre weby. Boli vytvorené samostatné výstupy zo systému TYPLAN. Ďalej bol riešený XML formát pre všetkých klientov TASR ako výstupný štandard a nasadený na systémy TASR.
8. V prvom polroku UIT riešil vážne problémy s funkčnosťou mail servera, kde dochádzalo k opakovaným útokom z vonku. Problém bol identifikovaný a odstránený. I napriek tomu UIT v spolupráci s dodávateľom (SWAN) začal budovať nový mail server.
9. V mesiaci júl 2014 úsek riešil problémy s mail serverom, kde dochádzalo k spomaleniu systému, mrznutiu systému a náhodným krátkodobým výpadkom. V spolupráci s firmou SWAN bolo začaté budovanie nového - virtuálneho servera v Datacentre.
10. V priebehu mesiaca august UIT zabezpečoval nasadenie aplikácií Liga na výkonnejší server s operačným systémom Windows 2008 R2 a zároveň boli vykonané úpravy systému podľa zadaných požiadaviek.

11. V priebehu mesiaca august - september 2014 UIT zabezpečoval prechod zo starého mail servera na nový virtuálny stroj, jeho testovanie a nasadenie do prevádzky. Zároveň boli vybudované VLAN-y medzi Datacentrom SWAN-u a TASR-om.
12. UIT v spolupráci s dodávateľom ekonomického systému SPIN - firmou Asseco, a. s. pristúpil k definovaniu a zabezpečeniu nového virtuálneho servera v Datacentre SWAN. Účelom bolo nahradenie starého, morálne opotrebovaného servera, prechod na novú verziu systému SPIN 2 pod operačným systémom Windows 2012 a databázou Oracle 11g a vybudovanie VLAN-u medzi Datacentrom SWAN-u a TASR-om.
13. V mesiaci október UIT zabezpečil výmenu servera Autonomy s novým operačným systémom Windows 2008 R2. Výmena bola nutná z dôvodu zastaraného hardvéru a nedostatočného diskového priestoru. V spolupráci s dodávateľom systému Autonomy bolo potrebné upraviť aplikáciu tak, aby bola funkčná pod novým operačným systémom. Vykonala sa reinstalácia všetkých databáz a úpravy logov bez narušenia prevádzky systému Autonomy. Prínosom je vyšší výkon servera, rýchlejšie odozvy pre klientov a zvýšená spoľahlivosť systému. Po ukončení testovania bol úspešne nasadený do prevádzky.
14. V decembri 2014 úsek informatiky zabezpečoval výmenu ekonomického systému SPIN. Pôvodný zastaraný hardvér bol nahradený virtuálnym serverom v Datacentre SWAN-u a aplikácia SPIN bola upgradovaná na novšiu verziu SPIN 2 s novou databázou Oracle. Systém bol doplnený o nové funkcionality a implementovaný na nový operačný systém Windows 2012 R2. Nasadenie do ostrej prevádzky bolo vykonané v decembri 2014.
15. UIT zabezpečoval inštalácie a reinstalácie techniky a iné činnosti spojené s bezchybným fungovaním TASR. Vykonával činnosti spojené s archiváciou dát, tvorbou nových databáz a zabezpečoval bežné opravy výpočtovej techniky.

HR/ĽUDIA

Úspešnosť TASR na mediálnom trhu v Slovenskej republike je založená najmä vysokou profesionálnou kvalitou ľudí, ktorí sa každodenne usilujú o čo najlepší výkon. Výsledok ich práce je oceňovaný klientmi

TASR a verejnoprávny charakter TASR oceňuje aj ostatná verejnosť SR.

Za súčasným kreditom TASR sú stabilné redakčné tímy a nevelký kolektív obslužného personálu. Od roku 2012 sa počet zamestnancov zvýšil len o 12 zamestnancov (z toho o 8 redaktorov), napriek stále sa zvyšujúcej náročnosti a rozsahu práce.

K 31. 12. 2013 mala TASR 135 zamestnancov. V priebehu roku 2014 odišlo z pracovného pomeru 12, nastúpilo 17 zamestnancov. Z toho organizačnou zmenou boli k 30. 06. 2014 zrušené tri miesta v spravodajskom úseku TASR.

Po rodičovskej dovolenke nastúpili 3 redaktorky, na materskú dovolenku odišli 2 redaktorky.

K 31. 12. 2014 je celkový počet 142 zamestnancov, z toho je 125 redaktorov a 17 ostatných zamestnancov. Okrem uvedeného počtu sú 2 zamestnankyne na MD a 3 na rodičovskej dovolenke.

TASR je zamestnávateľom ústretovým k rodine, čo sa prejavuje reálne vytváraním vhodných podmienok práce pre ženy po skončení rodičovskej dovolenky a príspevkom vyplácaným pri narodení dieťaťa.

V druhom polroku 2014 sa uskutočnili 4 výberové konania na miesta redaktorov a 1 výberové konanie na miesto obchodného manažéra. Z mimoriadne vysokého počtu záujemcov o prácu v TASR (v priemere 76 uchádzačov na jedno voľné miesto) výberové komisie vybrali na miesta redaktorov záujemcov, ktorí spĺňajú požadované znalosti, schopnosti a osobnostné vlastnosti, ako záruku ich rýchleho vysokého výkonu a posilnenia pracovných tímov.

Napriek tomu, že trh práce ponúka dostatok voľných uchádzačov o prácu, vhodných zamestnancov na pozíciu redaktor spravodajstva v TASR, ktorí spĺňajú náročné kritériá, treba nielen vyhľadať, ale následne školiť a motivovať.

Túto úlohu TASR dôsledne plní s cieľom dosahovať stále vyššiu profesionalitu ľudí v TASR, a tým aj rast kvality produktov TASR.

Tomuto cieľu pomáha stále výraznejšie aj sprístupnenie produktov TASR konečným užívateľom vo forme webov, čo sa pre zamestnancov TASR stalo prostriedkom pracovnej motivácie. Slúži to ako dôkaz o užitočnosti práce redakčných tímov a zároveň vytvára priestor pre stotožnenie sa zamestnancov s TASR a prehlbuje ich lojalitu s TASR. Úspešnosť tohto projektu a pribúdajúcich nových projektov vytvára základ pre strategické smerovanie TASR a jej ďalší rast, je zároveň signálom pre klientov, ale aj pre zamestnancov, že TASR je spoľahlivou a dôveryhodnou inštitúciou. Tento imidž TASR je základom pre získavanie najvhodnejších budúcich zamestnancov a spolupracovníkov TASR, čo dokazuje aj vysoký záujem uchádzačov o prácu v TASR.

Po organizačných zmenách v predchádzajúcich rokoch, sa aj v roku 2014 uskutočňovali personálne zmeny tak, aby bola zabezpečená výroba takých produktov TASR, o ktoré je záujem zo strany zákazníkov na stále zložitejšom mediálnom trhu.

Zvýšené nároky na prácu redakčných tímov si vyžiadali permanentné skvalitňovanie organizácie práce s dôrazom na efektívnu komunikáciu.

Prehľad o evidenčnom počte zamestnancov TASR za rok 2014

	spolu	redaktorov	ostatných
K 31. 12. 2014	142	125	17

Prehľad o vývoji evidenčného počtu zamestnancov za roky 2012 - 2014

	spolu	redaktorov	ostatných
K 31. 12. 2012	130	117	13
K 31. 12. 2013	135	121	14
K 31. 12. 2014	142	125	17

OBCHOD A MARKETING

Situácia TASR na trhu v roku 2014

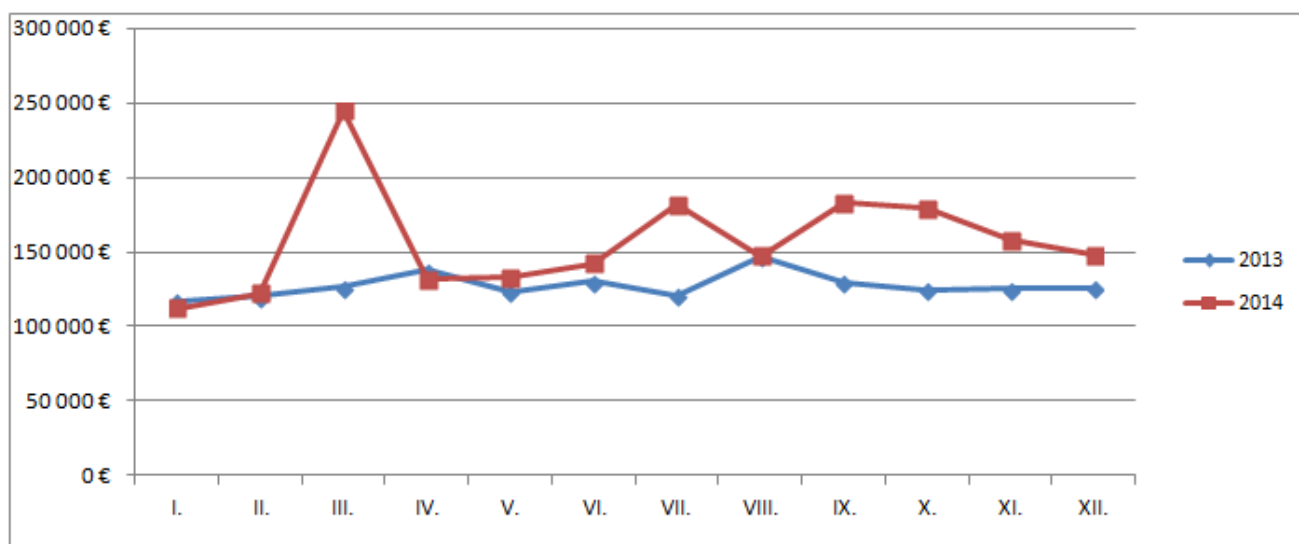
Rok 2014 v TASR potvrdil predpoveď z roku 2013 o tom, že bol zvrátený niekoľkoročný trend poklesu tržieb a že je možné aj v ďalšom období očakávať nárast tržieb.

Celkové tržby v roku 2014 boli v porovnaní s rokom 2013 vyššie o 23,24 %. Tento výsledok bol dosiahnutý hlavne nárastom tržieb v segmente médií a vo verejnom sektore, ako aj tržbami, ktoré TASR realizovala vďaka členstvu v konzorciu EKS. Naopak, tržby z predaja reklamy v roku 2014 stagnovali a tržby zo súkromného sektora sa znížili.

Aj keď stále platí, že na relatívne malom slovenskom trhu pôsobia dve agentúry s takmer totožnou činnosťou, čo neprináša výhodu ani jednej z nich, je potrebné skonštatovať, že TASR sa napriek tejto dlhotrvajúcej nepriaznivej situácii podarilo navýšiť tržby aj vďaka inováciám v podobe mobilnej aplikácie TASR Pro a online monitoringu WebReport, ako aj vďaka projektom, ako je napríklad konzorcium EKS.

POROVNANIE VÝVOJA TRŽIEB TASR V ROKU 2013 a 2014 (v EUR bez DPH)

		I.	II.	III.	IV.	V.	VI.	VII.	VIII.	IX.	X.	XI.	XII.	TOTAL
TOTAL	2013	117 510 €	120 149 €	126 546 €	137 959 €	123 545 €	130 355 €	121 239 €	146 782 €	129 824 €	124 691 €	125 354 €	126 127 €	1 530 081
	2014	112 494 €	122 485 €	245 006 €	131 860 €	132 918 €	142 423 €	182 346 €	147 512 €	183 048 €	179 430 €	157 673 €	148 521 €	1 885 716
	Rozdiel	-5 016 €	2 336 €	118 460 €	-6 099 €	9 373 €	12 068 €	61 107 €	730 €	53 224 €	54 739 €	32 319 €	22 394 €	355 635 €
	Rozdiel v %	-4,27%	1,94%	93,61%	-4,42%	7,59%	9,26%	50,40%	0,50%	41,00%	43,90%	25,78%	17,76%	23,24%



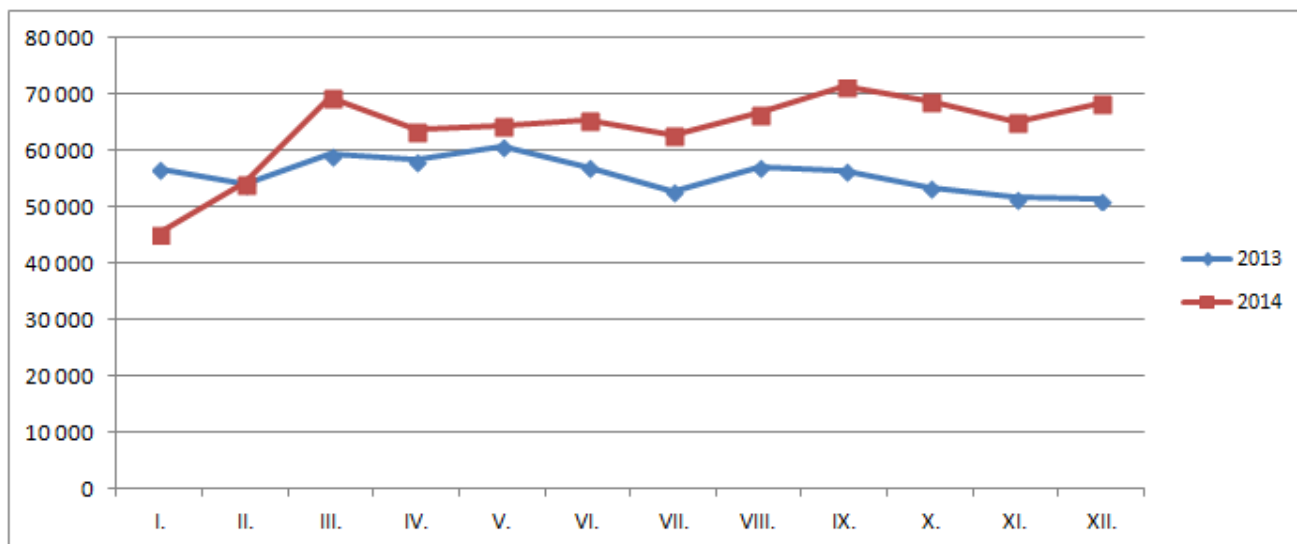
Segment médií

V roku 2014 bol zvrátený trend poklesu tržieb pokles od klasických médií, ako sú printmédiá, a TASR tak zaznamenala nárast nielen v oblasti elektronických a digitálnych médií. V segmente médií tak bol medziročne zaznamenaný nárast fakturovaného objemu o 14,4 %.

Nárast bol samozrejme zaznamenaný aj vďaka úspešnému ukončeniu rokovaní a podpísaniu zmluvy s RTVS, ale aj lepšími obchodnými výsledkami s kľúčovými mediálnymi zákazníkmi.

POROVNANIE VÝVOJA OBJEMU FAKTURÁCIE TASR V ROKU 2013 a 2014 V SEGMENTE MÉDIÍ (v EUR bez DPH)

		I.	II.	III.	IV.	V.	VI.	VII.	VIII.	IX.	X.	XI.	XII.	TOTAL
	2013	56 914	54 085	59 325	58 301	60 740	57 208	52 879	57 094	56 521	53 419	51 639	51 314	669 439
Segment médií	2014	45 266	54 334	69 389	63 617	64 580	65 397	62 856	66 628	71 358	68 742	65 163	68 528	765 859
	Rozdiel	-11 648 €	249 €	10 064 €	5 316 €	3 840 €	8 189 €	9 977 €	9 534 €	14 837 €	15 323 €	13 524 €	17 214 €	96 419 €
	Rozdiel v %	-20,47%	0,46%	16,96%	9,12%	6,32%	14,31%	18,87%	16,70%	26,25%	28,68%	26,19%	33,55%	14,40%

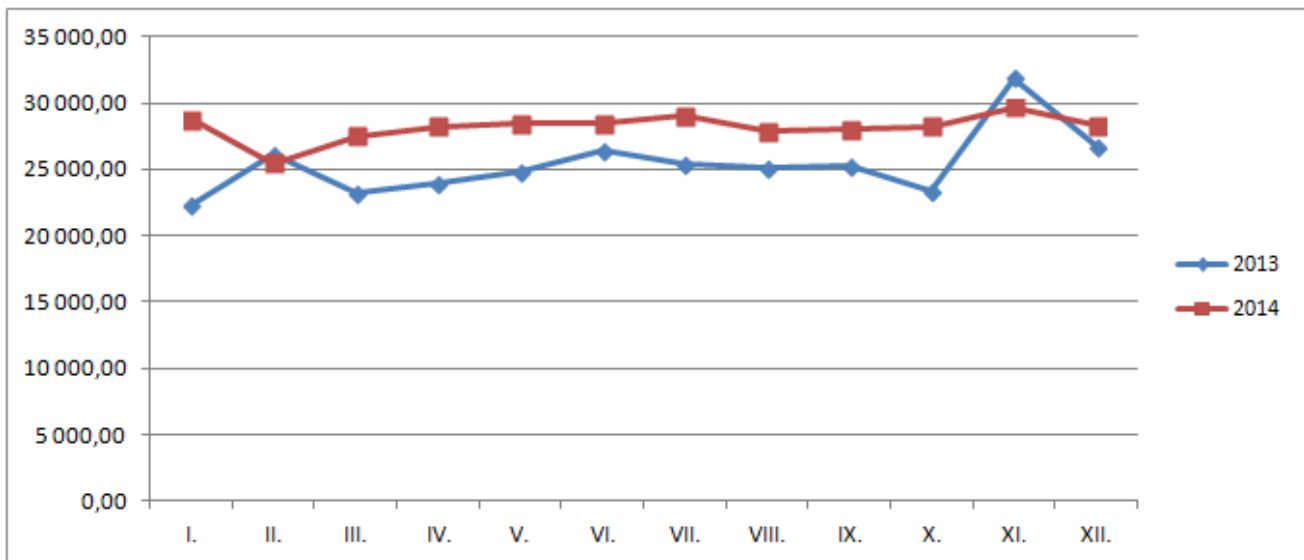


Verejný sektor

Vo verejnom sektore sa TASR aj v roku 2014 podarilo pokračovať v pozitívnom trende z predošlých dvoch rokov a zaznamenať v tomto segmente medziročné zvýšenie objemu fakturácie o 11,03 %, pričom podsegmenty ministerstiev, samosprávy a ostatných štátnych inštitúcií sa na tomto náraste podieľali rovnomerne.

POROVNANIE VÝVOJA FAKTUROVANÉHO OBJEMU TASR V ROKU 2013 a 2014 VO VEREJNOM SEKTORE (v EUR bez DPH)

		I.	II.	III.	IV.	V.	VI.	VII.	VIII.	IX.	X.	XI.	XII.	TOTAL
	2013	22 292,00	26 157,00	23 248,00	23 961,00	24 770,00	26 368,88	25 444,80	25 130,00	25 253,00	23 333,00	31 872,23	26 670,23	304 500,13
Verejný sektor	2014	28 775,00	25 465,00	27 495,00	28 248,00	28 458,00	28 503,00	29 003,38	27 886,71	27 986,71	28 236,71	29 670,71	28 345,71	338 073,92
	Rozdiel	6 483 €	-692 €	4 247 €	4 287 €	3 688 €	2 134 €	3 559 €	2 757 €	2 734 €	4 904 €	-2 202 €	1 675 €	33 574 €
	Rozdiel v %	29,08%	-2,65%	18,27%	17,89%	14,89%	8,09%	13,99%	10,97%	10,83%	21,02%	-6,91%	6,28%	11,03%

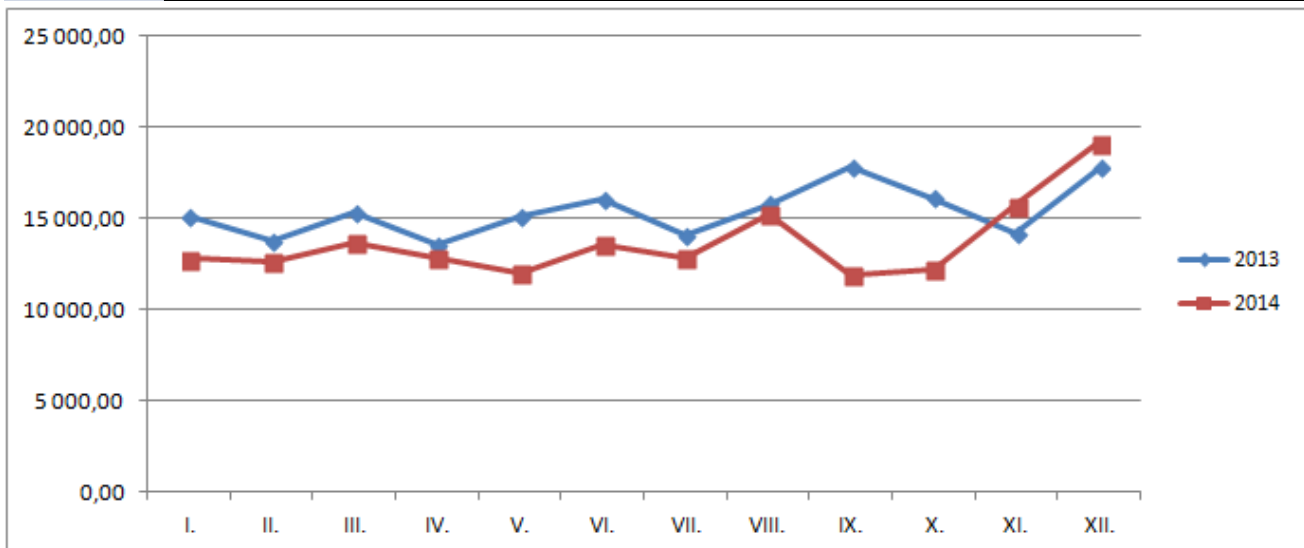


Súkromný segment

TASR sa nepodarilo zastaviť trend poklesu fakturovaných objemov súkromnému segmentu a v roku 2014 bol tento pokles na úrovni 10,8 %. Pokles je spôsobený ďalším šetrením nákladov u položiek, ktoré nie sú úplne nevyhnutné na základný výkon podnikateľskej činnosti v súkromnom segmente a stále rýchlejšim prístupom k bezplatnému spravodajstvu na webe a na mobilných platformách.

POROVNANIE VÝVOJA FAKTUROVANÉHO OBJEMU TASR V ROKU 2013 a 2014 V SEGMENTE KOMERČNÉ SUBJEKTY (v EUR bez DPH)

		I.	II.	III.	IV.	V.	VI.	VII.	VIII.	IX.	X.	XI.	XII.	TOTAL
	2013	15 082,00	13 734,00	15 288,00	13 570,00	15 130,00	16 080,00	14 079,57	15 777,85	17 852,88	16 082,38	14 168,15	17 762,00	184 606,82
Súkromný sektor	2014	12 801,00	12 653,00	13 714,00	12 819,00	11 992,00	13 568,00	12 880,85	15 244,43	11 875,99	12 249,77	15 707,03	19 161,91	164 666,98
	Rozdiel	-2 281 €	-1 081 €	-1 574 €	-751 €	-3 138 €	-2 512 €	-1 199 €	-533 €	-5 977 €	-3 833 €	1 539 €	1 400 €	-19 940 €
	Rozdiel v %	-15,12%	-7,87%	-10,30%	-5,53%	-20,74%	-15,62%	-8,51%	-3,38%	-33,48%	-23,83%	10,86%	7,88%	-10,80%

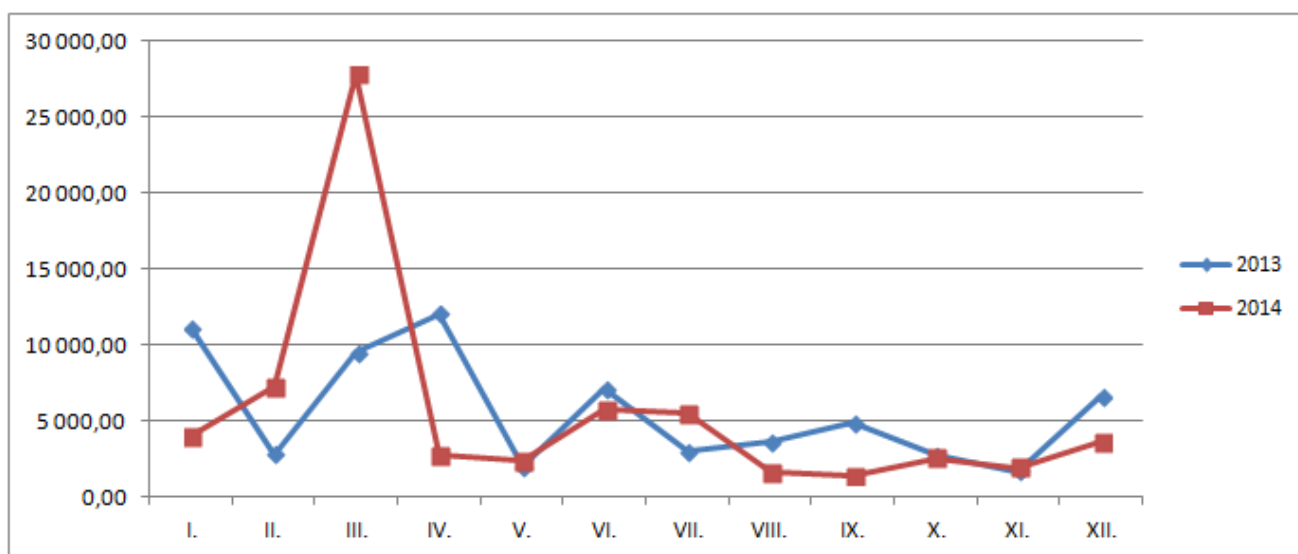


Predaj reklamy

Predaj reklamy v TASR v roku 2014 v porovnaní s predchádzajúcim obdobím stagnoval a zaznamenal kozmetický pokles o 1,1 %. Tento stav bol spôsobený hlavne stagnáciou návštevnosti webových stránok TASR a odlevom tržieb z neadresnej „displejovej“ reklamy od médií smerom k adresnejšej komunikácii spoločností Google a Facebook .

POROVNANIE VÝVOJA FAKTUROVANÉHO OBJEMU TASR V ROKU 2013 a 2014 V SEGMENTE PREDAJ REKLAMY (v EUR bez DPH)

		I.	II.	III.	IV.	V.	VI.	VII.	VIII.	IX.	X.	XI.	XII.	TOTAL
	2013	11 113,00	2 820,00	9 523,00	12 060,00	1 983,00	7 096,00	3 033,00	3 668,00	4 898,00	2 704,00	1 684,40	6 615,50	67 197,90
Online reklama	2014	3 965,00	7 209,00	27 817,00	2 724,00	2 369,00	5 753,00	5 501,45	1 633,70	1 359,45	2 556,50	1 924,97	3 646,10	66 459,17
	Rozdiel	-7 148 €	4 389 €	18 294 €	-9 336 €	386 €	-1 343 €	2 468 €	-2 034 €	-3 539 €	-148 €	241 €	-2 969 €	-739 €
	Rozdiel v %	-64%	X	X	X	19%	X	81%	-55%	-72%	-5%	14%	-45%	-1,10%



Východiská pre rok 2015

Ambíciou TASR na rok 2015 je pokračovať v trende nárastu tržieb v segmente médií hlavne lepším nastavením vzťahov s kľúčovými odberateľmi ako aj zásadným zlepšením kvality videoservisu a tým zvýšením jeho atraktivity pre súčasných i potenciálnych klientov.

EKONOMIKA

Hodnotenie hospodárskeho výsledku

V roku 2014 dosiahla agentúra celkové výnosy vo výške 5 717 674 EUR, čo v porovnaní s rokom 2013 predstavuje nárast vo výške 1 932 842 EUR. Tento nárast bol spôsobený zúčtovaním projektového prevádzkového transferu v súvislosti s realizáciou Projektu digitalizácie archívu v rámci Operačného programu Informatizácie spoločnosti.

Náklady celkom (bez daní z príjmov) boli vynaložené vo výške 5 812 473 EUR. V porovnaní s rokom 2013 náklady stúpli o 2 052 155 EUR, a to v dôsledku realizácie prevádzkovej časti projektu digitalizácie archívu TASR.

Celková daňová povinnosť za daň z príjmov dosiahla výšku 8 325 EUR.

Na základe uvedených vstupov a výstupov TASR vykázala v kategórii náklady a výnosy záporný hospodársky výsledok vo výške - 103 124 EUR.

Výkaz ziskov a strát					
NÁKLADY	2010	2011	2012	2013	2014
Spotrebované nákupy	122 690	92 751	70 322	45 437	51 664
Služby	1 011 865	634 277	678 031	960 547	2 528 528
Osobné náklady	2 805 549	2 370 778	2 416 396	2 493 016	2 790 162
Dane a poplatky	10 112	9 955	9 613	2 316	1 415
Ostatné náklady	119 465	70 659	88 927	95 647	316 752
Odpisy	275 916	370 324	211 338	164 332	77 577
Opravné položky	61 043	2 805	25 851	-977	38 893
Poskytnuté príspevky	0	0	2 000	0	7 482
Daň z príjmov	488	8 722	10	1 122	8 325
Náklady celkom	4 407 128	3 560 271	3 502 488	3 761 440	5 820 798
VÝNOSY					
Tržby za vlastné výkony a tovar	2 008 524	1 537 994	1 471 115	1 530 081	1 885 716
Zmena stavu zásob výrobkov	0	0	0	0	2 659
Ostatné výnosy	13 184	60 331	2 918	13 070	1 895
Tržby z predaja a prenájmu majetku	7 576	231 408	1 715	90 748	19 517
Prijaté príspevky	150	0	0	0	0
Dotácie	2 428 972	1 256 326	2 040 714	2 150 933	3 807 887
Výnosy celkom	4 458 406	3 086 059	3 516 462	3 784 832	5 717 674
Výsledok hospodárenia	51 278	-474 212	13 974	23 392	-103 124

Nižšie uvedená tabuľka dokumentuje vývoj majetku TASR a zdrojov jeho krytia.

Súvaha	v EUR				
AKTÍVA	2010	2011	2012	2013	2014
Neobežný majetok					
Softwér	477 056	254 750	143 060	33 854	66 025
Poskyt. preddavky na dlhod. nehmot. majetok	0	3 000	0	0	0

Pozemky	56 121	3 542	15 538	0	0
Umelecké diela a zbierky	31 687	31 687	31 687	31 687	31 687
Stavby	54 249	91 707	68 029	40 857	19 568
Samostat. hnuteľné veci a súbory hnut. vecí	92 843	46 091	18 998	41 205	196 068
Ostatný dlhodobý hmotný majetok	8 010	5 181	2 352	15 485	12 651
Obstaranie dlhodobého hmotného majetku	0	66	0	0	0
Poskyt. preddavky na dlhod. hmotný majetok	0	11 930	0	0	0
Podielové cenné pap. s podst. Vplyvom	0	0	0	21 340	0
Neobežný majetok celkom	719 966	447 954	279 664	184 428	325 999
Obežný majetok					
Zásoby	3 876	1 865	1 810	4 527	9 560
Krátkodobé pohľadávky	276 027	260 149	266 243	304 511	901 804
Finančné účty	334 443	54 684	155 185	154 747	126 124
Obežný majetok celkom	614 346	316 698	423 238	463 785	1 037 488
Časové rozlíšenie celkom	19 099	37 040	51 874	58 183	52 406
Majetok spolu	1 353 411	801 692	754 776	706 396	1 415 893
PASÍVA					
Vlastné zdroje krytia maj.					
Nevysporiadaný výsledok hospodárenia minulých rokov	366 562	414 724	-58 049	-44 075	-37 030
Výsledok hospodárenia za účtovné obdobie	51 278	-474 212	13 974	23 392	-103 124
Vlastné zdroje krytia maj. celkom	417 840	-59 488	-44 075	-20 683	-140 154
Rezervy	89 465	107 867	97 031	112 310	108 794
Dlhodobé záväzky	2 795	2 026	1 445	2 142	3 999
Krátkodobé záväzky	294 487	358 969	384 594	369 720	1 073 692
Záväzky a rezervy celkom	386 747	468 862	483 070	484 172	1 186 485
Časové rozlíšenie celkom	548 824	392 318	315 781	242 907	369 562
Vlastné zdroje, záväzky a rezervy a časové rozlíšenie celkom	1 353 411	801 692	754 776	706 396	1 415 893

Plnenie rozpočtu príjmov a výdavkov

Tlačová agentúra zostavila návrh rozpočtu príjmov a výdavkov na rok 2014 v zmysle § 5 ods. 5 zákona č. 385/2008 Z. z. o Tlačovej agentúre Slovenskej republiky v znení neskorších predpisov. Do príjmovej časti rozpočtu boli zapracované tak vlastné finančné zdroje, ktorých hlavnú zložku tvoria príjmy z predaja spravodajstva, ako aj príspevok zo štátneho rozpočtu na poskytovanie služieb vo verejnom záujme a projektové transfery na realizáciu projektu Digitalizácie archívu TASR a projektu *Nebud' otrok drog2*.

Ministerstvo kultúry na základe zmluvy č. MK-110/2013/M o poskytovaní služieb vo verejnom záujme poskytlo TASR na rok 2014 príspevok na poskytovanie služieb vo verejnom záujme vo výške 1 900 000 EUR. Uvedené finančné prostriedky boli poskytnuté na krytie bežných výdavkov. Dodatkom č. 1 k vyššie uvedenej zmluve sa súhrnná výška príspevku na služby vo verejnom záujme, konkrétne príspevok na bežné výdavky, zvýšila na čiastku 2 050 000 EUR. Výšku príjmov zo štátneho rozpočtu ovplyvnil i prijatý projektový transfer v celkovej výške 1 201 908 EUR, ktorým v rámci Operačného programu Informatizácie spoločnosti na základe zmluvy č. MK-01/2013-SO-RK o poskytnutí nenávratného finančného príspevku Ministerstvo kultúry SR vyfinancovalo TASR za rok 2014 výdavky súvisiace s Projektom digitalizácie archívu TASR. Na základe zmluvy s Ministerstvom zdravotníctva SR boli TASR v mesiaci september poskytnuté finančné prostriedky na realizáciu projektu *Nebud' otrok drog2* v sume 49 800 EUR.

Na základe údajov z finančného výkazu o plnení rozpočtu vyplýva, že celkové príjmy boli vykázané vo výške 5 724 045 EUR, výdavky dosiahli výšku 5 604 393 EUR a konečný prebytok bol vykázaný vo výške 119 652 EUR.

Plnenie rozpočtu 2014 v ekonomickej klasifikácii

v EUR

Príjmy/Výdavky	Schválený rozpočet 2014	Upravený rozpočet 2014	Skutočnosť 2014	% plnenie skutočnosť/ rozpočet
Príjmy spolu	4 052 429	5 698 227	5 724 045	100,5
200 Nedaňové príjmy	2 100 330	2 246 930	2 272 748	101,1
210 Príjmy z pod. a vl. majetku	0	46 000	46 089	100,2
220 Adm. a iné poplatky a platby	2 100 000	2 200 600	2 226 379	101,2
230 Kapitálové príjmy	0	0	0	0,0
240 Úroky z tuzem. úverov, vkladov	30	30	29	96,7
290 Iné nedaňové príjmy	300	300	251	83,7
300 Granty a transfery	1 900 000	3 301 708	3 301 708	100,0
310 Tuzemské gr. a transfery	1 900 000	3 131 715	3 131 715	100,0
312001 Zo štátneho rozpočtu	1 900 000	2 099 800	2 099 800	100,0
312001 Zo štátneho rozpočtu - projekt DA	0	1 031 915	1 031 915	100,0
320 Kapitálové gr. a transfery	0	169 993	169 993	100,0
322001 Zo štátneho rozpočtu	0	0	0	0,0
322001 Zo štátneho rozpočtu - projekt DA	0	169 993	169 993	100,0
400 Príjmové finančné operácie	52 099	149 589	149 589	100,0
453 Zostatok prostr. z predch. roka	52 099	149 589	149 589	100,0
Výdavky spolu	4 000 330	5 646 128	5 604 393	99,3
600 Bežné výdavky	3 955 330	5 400 555	5 363 906	99,3
610 Mzdy, platy, sl. príjmy, OOV	1 666 170	1 809 270	1 804 508	99,7
610 Mzdy, platy, sl. príjmy, OOV - projekt DA	0	107 048	107 048	100,0
620 Poistné a príspevok zam. do poisťovní	610 000	649 900	649 025	99,9
620 Poistné a príspevok zam. do poisťovní - projekt DA	0	38 768	38 768	100,0
630 Tovary a služby	1 676 100	1 897 810	1 866 752	98,4
630 Tovary a služby - projekt DA	0	886 099	886 099	100,0
640 Bežné transfery	3 060	11 660	11 706	100,4
700 Kapitálové výdavky	45 000	245 573	240 487	97,9
710 Obstarávanie kapitálových aktív	45 000	75 580	70 494	93,3
710 Obstarávanie kapitálových aktív - projekt DA	0	169 993	169 993	100,0
800 Výdavky z transakcií s fin. akt. a pas.	0	0	0	0,0
Celkový prebytok	52 099	52 099	119 652	229,7

Prehľad o výsledku hospodárenia hlavnej a zdaňovanej činnosti

TASR vedie účtovníctvo za hlavnú činnosť a za zdaňovanú činnosť. Do zdaňovanej činnosti sú zahrnuté príjmy z prenájmu majetku, príjmy z reklamy, bankové úroky, príjmy z predaja portrétov prezidenta SR a príjmy z realizácie projektu Mediálnej komunikácie a propagácie Elektronického kontraktačného systému a s nimi súvisiace náklady.

Výkaz ziskov a strát za rok 2014		v EUR	
Náklady	Spolu	Hlavná nezdaňovaná činnosť	Zdaňovaná činnosť
Spotrebované nákupy	51 664	51 552	112
Služby	2 528 528	2 419 683	108 845
Osobné náklady	2 790 162	2 765 520	24 642
Dane a poplatky	1 415	1 415	0
Ostatné náklady	316 752	305 224	11 528
Odpisy	77 577	77 577	0
Opravné položky	38 893	38 893	0
Poskytnuté príspevky	7 482	7 482	0
Daň z príjmov	8 325	0	8 325
Náklady celkom	5 820 798	5 667 346	153 452
VÝNOSY			
Tržby za vlastné výkony a tovar	1 885 716	1 725 441	160 275
Zmena stavu zásob výrobkov	2 659	0	2 659
Ostatné výnosy	1 895	1 883	12
Tržby z predaja a prenájmu majetku	19 517	0	19 517
Prijaté príspevky	0	0	0
Dotácie	3 807 887	3 807 887	0
Výnosy celkom	5 717 674	5 535 211	182 463
Výsledok hospodárenia	-103 124	-132 135	29 011

Plnenie rozpočtu 2014 v ekonomickej klasifikácii

Príjmy/Výdavky	Schválený rozpočet 2014	Upravený rozpočet 2014	v EUR	
			Skutočnosť 2014	% plnenie skutočnosť/rozpočet
Príjmy spolu	4 052 429	5 698 227	5 724 045	100,5
200 Nedaňové príjmy	2 100 330	2 246 930	2 272 748	101,1
210 Príjmy z pod. a vl. majetku	0	46 000	46 089	100,2
220 Adm. a iné poplatky a platby	2 100 000	2 200 600	2 226 379	101,2
230 Kapitálové príjmy	0	0	0	0,0
240 Úroky z tuzem. úverov, vkladov	30	30	29	96,7
290 Iné nedaňové príjmy	300	300	251	83,7
300 Granty a transfery	1 900 000	3 301 708	3 301 708	100,0
310 Tuzemské gr. a transfery	1 900 000	3 131 715	3 131 715	100,0
312001 Zo štátneho rozpočtu	1 900 000	2 099 800	2 099 800	100,0
312001 Zo štátneho rozpočtu - projekt DA	0	1 031 915	1 031 915	100,0
320 Kapitálové gr. a transfery	0	169 993	169 993	100,0
322001 Zo štátneho rozpočtu	0	0	0	0,0
322001 Zo štátneho rozpočtu - projekt DA	0	169 993	169 993	100,0
400 Príjmové finančné operácie	52 099	149 589	149 589	100,0
453 Zostatok prostr. z predch. roka	52 099	149 589	149 589	100,0
Výdavky spolu	4 000 330	5 646 128	5 604 393	99,3
600 Bežné výdavky	3 955 330	5 400 555	5 363 906	99,3
610 Mzdy, platy, sl. príjmy, OOV	1 666 170	1 809 270	1 804 508	99,7
610 Mzdy, platy, sl. príjmy, OOV - projekt DA	0	107 048	107 048	100,0
620 Poistné a príspevkov zam. do poisťovní	610 000	649 900	649 025	99,9

620 Poistné a príspevok zam. do poisťovní - projekt DA	0	38 768	38 768	100,0
630 Tovary a služby	1 676 100	1 897 810	1 866 752	98,4
630 Tovary a služby - projekt DA	0	886 099	886 099	100,0
640 Bežné transfery	3 060	11 660	11 706	100,4
700 Kapitálové výdavky	45 000	245 573	240 487	97,9
710 Obstarávanie kapitálových aktív	45 000	75 580	70 494	93,3
710 Obstarávanie kapitálových aktív - projekt DA	0	169 993	169 993	100,0
800 Výdavky z transakcií s fin. akt. a pas.	0	0	0	0,0
Celkový prebytok	52 099	52 099	119 652	229,7

Návrh na vyrovnanie straty

Hospodárenie TASR k 31. 12. 2014 skončilo so stratou vo výške - 103 124,02 EUR.

Stav účtu, nevysporiadaný výsledok hospodárenia minulých rokov, je k uvedenému obdobiu záporný vo výške - 37 030,43 EUR.

Generálny riaditeľ TASR navrhuje Správnej rade hospodársky výsledok za rok 2014, t. j. stratu po zdanení vo výške - 103 124,02 EUR zúčtovať s nevysporiadaným výsledkom hospodárenia minulých rokov.

Celkový nevysporiadaný výsledok hospodárenia minulých rokov dosiahne týmto sumu - 140 154,45 EUR.

Informácie o skutočnostiach osobitného významu po závierkovom dni

Od 31. 12. 2014 do dňa zostavenia účtovnej závierky nenastali žiadne skutočnosti osobitného významu.

ZÁVER

TASR je v digitálnom veku, musí reflektovať a reflektuje jeho potreby a požiadavky na elektronickú inteligenciu informácií, multimedialitu, živé prenosy informácií a udalostí, new media redaktorov. Paralelne platia aj staré overené tradičné spravodajské hodnoty: rešpektovanie zdrojov, fakty, nie dojmy, rýchlosť, objektivita, vyváženosť.

TASR udáva trendy v oblasti agentúrnej žurnalistiky, a to nielen v slovenskom kontexte. Multimedialita, budovanie online televízie a prinášanie tlačových konferencií naživo je prelomovým javom v pôsobení národných agentúr.

Záväzná je situácia, keď sa TASR vzhľadom na svoju kvalitu produktu i silu značky stáva pre stále viac klientov jedinou agentúrou.

Pohľad do minulosti v podobe digitalizácie archívu dáva nové impulzy pre budúcnosť.

Náklady spojené s digitalizáciou v tomto roku mierne utlmili iné projekty. Už v budúcom roku však TASR prinesie výsledky digitalizácie v niekoľkých rovinách.

TASR potrebuje stále piliere financovania tak, aby mohla plniť úlohy zo zákona na primeranej úrovni a dokázala kvalitne a v technologicky nových formátoch ponúkať služby pre verejnosť.

Na záver, nie však ako posledné: TASR potrebuje investície do ľudí, aby dokázala ohodnotiť a vzdelávať „new media“ redaktorov a editorov, ktorí sú profesionálmi v obsahoch i technológiách, a to v reťazci od získania informácie cez jej multimediálne spracovanie po prenos a zverejnenie.

Príloha č. 1
Audítorská správa a účtovná zvierka za rok 2014



PROCTUM CONSULT, s. r.o.

Kolárska 8, 811 06 Bratislava, Slovak Republic

☎ +421 (0) 2 571 078 78 - 80

✉ info@proctum.sk 🌐 www.proctum.sk

AUDÍTORSKÁ SPRÁVA

Objednávateľ

Tlačová agentúra Slovenskej republiky

Sídlo

**Lamačská cesta 3
841 04 Bratislava**

Audítované obdobie

1. 1. 2014 - 31. 12. 2014

Bratislava, apríl 2015



PROCTUM CONSULT, s. r.o.

Kolárska 8, 811 06 Bratislava, Slovak Republic

☎ +421 (0) 2 571 078 78 - 80

✉ info@proctum.sk 🌐 www.proctum.sk

SPRÁVA NEZÁVISLÉHO AUDÍTORA ŠTATUTÁRNEMU ORGÁNU A SPRÁVNEJ RADE TLAČOVEJ AGENTÚRY SLOVENSKEJ REPUBLIKY

Uskutočnili sme audit priloženej účtovnej závierky verejnoprávnej inštitúcie Tlačová agentúra Slovenskej republiky, ktorá obsahuje súvahu k 31. decembru 2014, výkaz ziskov a strát za rok končiaci k uvedenému dátumu a poznámky, ktoré obsahujú súhrn významných účtovných zásad a účtovných metód a ďalšie vysvetľujúce informácie.

Zodpovednosť štatutárneho orgánu za účtovnú závierku

Štatutárny orgán je zodpovedný za zostavenie tejto účtovnej závierky, ktorá poskytuje pravdivý a verný obraz v súlade so Zákonom č. 431/2002 Z.z. o účtovníctve v znení neskorších predpisov (ďalej len „zákon o účtovníctve“) a za interné kontroly, ktoré štatutárny orgán považuje za potrebné pre zostavenie účtovnej závierky, ktorá neobsahuje významné nesprávnosti, či už v dôsledku podvodu alebo chyby.

Zodpovednosť audítora

Našou zodpovednosťou je vyjadriť názor na túto účtovnú závierku na základe nášho auditu. Audit sme uskutočnili v súlade s Medzinárodnými audítorskými štandardmi. Podľa týchto štandardov máme dodržiavať etické požiadavky, naplánovať a vykonať audit tak, aby sme získali primerané uistenie, že účtovná závierka neobsahuje významné nesprávnosti.

Súčasťou auditu je uskutočnenie postupov na získanie audítorských dôkazov o sumách a údajoch vykázaných v účtovnej závierke. Zvolené postupy závisia od úsudku audítora, vrátane posúdenia rizík významnej nesprávnosti v účtovnej závierke, či už v dôsledku podvodu alebo chyby. Pri posudzovaní tohto rizika audítora berie do úvahy interné kontroly relevantné pre zostavenie účtovnej závierky účtovnej jednotky, ktorá poskytuje pravdivý a verný obraz, aby mohol vypracovať audítorské postupy vhodné za daných okolností, nie však na účely vyjadrenia názoru na účinnosť interných kontrol účtovnej jednotky. Audit ďalej zahŕňa zhodnotenie vhodnosti použitých účtovných zásad a účtovných metód a primeranosti účtovných odhadov uskutočnených štatutárnym orgánom spoločnosti, ako aj vyhodnotenie prezentácie účtovnej závierky.

Sme presvedčení, že audítorské dôkazy, ktoré sme získali, poskytujú dostatočný a vhodný základ pre náš názor.

Názor

Podľa nášho názoru účtovná závierka poskytuje pravdivý a verný obraz finančnej situácie Tlačovej agentúry Slovenskej republiky k 31. decembru 2014 a výsledku jej hospodárenia za rok končiaci k uvedenému dátumu v súlade so zákonom o účtovníctve.

Zdôraznenie skutočnosti

Bez vplyvu na náš názor upozorňujeme na skutočnosť, že v roku 2014 spoločnosť vykázala zápornú hodnotu vlastných zdrojov krytia majetku vo výške 140 tis. eur.

Záporná hodnota vlastných zdrojov krytia sa oproti predchádzajúcemu účtovnému obdobiu zvýšila z hodnoty 21 tis. eur na hodnotu 140 tis. eur, pričom na prehĺbení zápornej hodnoty vlastných zdrojov krytia sa podieľala predovšetkým realizácia projektov „Digitalizácia archívu“ a „Nebud' otrok drog“, pri ktorých bolo stanovené financovanie



PROCTUM CONSULT, s. r. o.

Kolárska 8, 811 06 Bratislava, Slovak Republic

☎ +421 (0) 2 571 078 78 - 80

✉ info@proctum.sk 🌐 www.proctum.sk

z vlastných zdrojov najmenej vo výške 5%. Uvedená situácia tak v prípade nezabezpečenia dostatočných zdrojov z dotácií alebo vlastných zdrojov formou zvýšenia výnosov do budúcnosti naznačuje existenciu významnej neistoty, ktorá môže vyvolať pochybnosť o schopnosti verejnoprávnej inštitúcie naďalej nepretržite pokračovať v činnosti.

Bratislava, 20. apríla 2015

PROCTUM CONSULT, s. r. o.
Kolárska 8, 811 06 Bratislava
Licencia SKAU č. 248




Ing. Peter Mestický
Zodpovedný audítor
Licencia SKAU č. 467

ÚČTOVNÁ ZÁVIERKA

neziskovej účtovnej jednotky
v sústave podvojného účtovníctva



zostavená k 3 1 . 1 2 . 2 0 1 4

Číselné údaje sa zarovnávajú vpravo, ostatné údaje sa píšú zľava. Nevyplnené riadky sa ponechávajú prázdne.

Údaje sa vypĺňajú paličkovým písmom (podľa tohto vzoru), písacím strojom alebo tlačiarňou, a to čiernou alebo tmavomodrou farbou.

Á Ä B Č D É F G H Í J K L M N O P Q R Š T Ú V X Ý Ž 0 1 2 3 4 5 6 7 8 9

Daňové identifikačné číslo 2 0 2 0 2 9 1 0 6 4 IČO 3 1 3 2 0 4 1 4 SID SK NACE 6 3 . 9 1 . 0	Účtovná závierka x riadna x zostavená mimoriadna schválená (vyznačí sa x)	Mesiac Rok Za obdobie od 0 1 2 0 1 4 do 1 2 2 0 1 4 Bezprostredne predchádzajúce obdobie od 0 1 2 0 1 3 do 1 2 2 0 1 3
-------------------------------------------------------------------------------------------------------------	------------------------------------------------------------------------------------	------------------------------------------------------------------------------------------------------------------------------------

Priložené súčasti účtovnej závierky

x Súvaha (Úč NUJ 1-01)

x Poznámky (Úč NUJ 3-01)

x Výkaz ziskov a strát (Úč NUJ 2-01)

(vyznačí sa x)

Obchodné meno alebo názov účtovnej jednotky

Tlačová agentúra Slovenskej republiky

Sídlo účtovnej jednotky

Ulica

LAMAČSKÁ CESTA

Číslo

3

PSČ

Obec

8 4 1 0 4 BRATISLAVA 4

Číslo telefónu

0 /

Číslo faxu

0 /

E-mailová adresa

dusan.tvorik@tasr.sk

Zostavená dňa:

0 9 . 0 3 . 2 0 1 5

Podpisový záznam osoby zodpovednej za vedenie účtovníctva:

Podpisový záznam osoby zodpovednej za zostavenie účtovnej závierky:

Podpisový záznam štatutárneho orgánu alebo člena štatutárneho orgánu účtovnej jednotky:

Schválená dňa:

. . 2 0

Záznamy daňového úradu

Miesto pre evidenčné číslo

Odtlačok prezentačnej pečiatky daňového úradu

Strana aktív	č.r.	Bežné účtovné obdobie			Bezprostredne predchádzajúce účtovné obdobie
		Brutto	Korekcia	Netto	Netto
a	b	1	2	3	4
A. NEOBEŽNÝ MAJETOK SPOLU (r.002+r.009+021)	001	2 918 290,71	2 592 291,82	325 998,89	184 428,04
1. Dlhodobý nehmotný majetok (r.003 až r.008)	002	1 597 042,73	1 531 018,19	66 024,54	33 854,87
Nehmotné výsledky z vývojovej a obdobnej činnosti (012)-(072+091 AÚ)	003	0,00	0,00	0,00	0,00
Softvér (013) - (073+091 AÚ)	004	1 597 042,73	1 531 018,19	66 024,54	33 854,87
Oceniiteľné práva (014) - (074 + 091 AÚ)	005	0,00	0,00	0,00	0,00
Ostatný dlhodobý nehmotný majetok (018+019)-(078+079+091 AÚ)	006	0,00	0,00	0,00	0,00
Obstaranie dlhodobého nehmotného majetku (041)-(093)	007	0,00	0,00	0,00	0,00
Poskyt. preddavky na dlhod. nehmot. majetok (051- 095 AÚ)	008	0,00	0,00	0,00	0,00
2. Dlhodobý hmotný majetok (r.010 až r.020)	009	1 266 714,06	1 006 739,71	259 974,35	129 233,17
Pozemky (031)	010	0,00	0,00	0,00	0,00
Umelecké diela a zbierky (032)	011	31 686,95	0,00	31 686,95	31 686,95
Stavby (021) - (081 - 092 AÚ)	012	206 212,48	186 644,66	19 567,82	40 857,07
Samostatné hnut.veci a súbory hnut.vecí (022) - (082 + 092A)	013	770 009,88	573 941,58	196 068,30	41 204,55
Dopravné prostriedky (023) - (083 + 092 AÚ)	014	193 686,08	193 686,08	0,00	0,00
Pestov. celky trvalých porastov (025) - (085 + 092 AÚ)	015	0,00	0,00	0,00	0,00
Základné stádo a ťažné zvieratá (026) - (086 + 092 AÚ)	016	0,00	0,00	0,00	0,00
Drobný dlhodobý hmotný majetok (028)-(088 + 092AÚ)	017	14 346,75	14 346,75	0,00	0,00
Ostatný dlhodobý hmotný majetok (029)-(089 + 092 AÚ)	018	50 771,92	38 120,64	12 651,28	15 484,60
Obstaranie dlhodobého hmotného majetku (042-094)	019	0,00	0,00	0,00	0,00
Poskyt. preddavky na dlhod. hmotný majetok (052-095 AÚ)	020	0,00	0,00	0,00	0,00
3. Dlhodobý finančný majetok (r.022 až r.028)	021	54 533,92	54 533,92	0,00	21 340,00
Pod. cenné pap.a podiely v obch.spol.v ovlád.osobe(061-096AÚ)	022	0,00	0,00	0,00	0,00
Podielové cenné pap. s podst. vplyvom (062-096 AÚ)	023	21 340,00	21 340,00	0,00	21 340,00
Dlhové cenné papiere držané do splatnosti (065 - 096 AÚ)	024	0,00	0,00	0,00	0,00
Pôžičky podnikom v skup. a ostatné pôžičky (066+067)-096 AÚ	025	0,00	0,00	0,00	0,00
Ostatný dlhodobý finančný majetok (069 - 096 AÚ)	026	33 193,92	33 193,92	0,00	0,00
Obstaranie dlhodobého finančného majetku (043 - 096 AÚ)	027	0,00	0,00	0,00	0,00
Poskytnuté preddavky na dlhodobý fin. majetok (053 - 096 AÚ)	028	0,00	0,00	0,00	0,00

Strana aktív	č.r.	Bežné účtovné obdobie			Bezprostredne predchádzajúce účtovné obdobie
		Brutto	Korekcia	Netto	Netto
a	b	1	2	3	4
B. OBEŽNÝ MAJETOK SPOLU 030+037+042+051	029	1 290 108,67	252 620,81	1 037 487,86	463 784,33
1. Zásoby r.031 až r.036	030	9 560,36	0,00	9 560,36	4 527,07
Materiál (112+119)-191	031	6 922,22	0,00	6 922,22	4 527,07
Nedokonč. výr. a polotovary vl. výroby (121+122)-(192+193)	032	0,00	0,00	0,00	0,00
Výrobky (123) - (194)	033	2 638,14	0,00	2 638,14	0,00
Zvieratá (124) - (195)	034	0,00	0,00	0,00	0,00
Tovar (132+139) - (196)	035	0,00	0,00	0,00	0,00
Poskytnuté prevádzkové preddavky (314 AÚ - 391 AÚ)	036	0,00	0,00	0,00	0,00
2. Dlhodobé pohľadávky r.038 až r.041	037	0,00	0,00	0,00	0,00
Pohľadávky z obchodného styku (311 AÚ až 314 AÚ) - 391 AÚ	038	0,00	0,00	0,00	0,00
Ostatné pohľadávky (315 AÚ - 391 AÚ)	039	0,00	0,00	0,00	0,00
Pohľadávky voči účastníkom združení (358 AÚ - 391 AÚ)	040	0,00	0,00	0,00	0,00
Iné pohľadávky (335 AÚ + 373 AÚ + 375 AÚ + 378 AÚ) - 391 AÚ	041	0,00	0,00	0,00	0,00
3. Krátkodobé pohľadávky r. 043 až r.050	042	1 154 424,40	252 620,81	901 803,59	304 510,25
Pohľadávky z obchodného styku (311 AÚ až 314 AÚ) - (391 AÚ)	043	517 468,29	251 715,39	265 752,90	232 589,75
Ostatné pohľadávky (315 AÚ - 391 AÚ)	044	0,00	0,00	0,00	0,00
Zúčtovanie so Soc.poisťovňou a zdrav.poisťovňami (336)	045	0,00	0,00	0,00	0,00
Daňové pohľadávky (341 až 345)	046	0,00	0,00	0,00	0,00
Poh.z dôvodu fin.vzťahov k ŠR a rozp.ÚS (346 + 348)	047	633 051,12	0,00	633 051,12	65 225,63
Pohľadávky voči účastníkom združení (358 AÚ - 391 AÚ)	048	0,00	0,00	0,00	0,00
Spojovací účet pri združení (396 - 391 AÚ)	049	0,00	0,00	0,00	0,00
Iné pohľadávky (335 AÚ + 373 AÚ + 375 AÚ + 378 AÚ) - 391 AÚ	050	3 904,99	905,42	2 999,57	6 694,87
4. Finančné účty r.052 až r.056	051	126 123,91	0,00	126 123,91	154 747,01
Pokladnica (211+213)	052	4 101,13	0,00	4 101,13	3 548,53
Bankové účty (221 AÚ+261)	053	122 022,78	0,00	122 022,78	151 198,48
Bankové účty s dobou viazanosti dlhšou ako 1 rok (221 AÚ)	054	0,00	0,00	0,00	0,00
Krátkodobý finančný majetok (251+253+255+256+257)-291AÚ	055	0,00	0,00	0,00	0,00
Obstaranie krátkodobého finančného majetku (259-291AÚ)	056	0,00	0,00	0,00	0,00
C. ČASOVÉ ROZLIŠENIE SPOLU r.058 až r.059	057	52 405,88	0,00	52 405,88	58 183,13
Náklady budúcich období (381)	058	51 926,60	0,00	51 926,60	57 714,48
Príjmy budúcich období (385)	059	479,28	0,00	479,28	468,65
MAJETOK SPOLU r. 001 + r.029 + r.057	060	4 260 805,26	2 844 912,63	1 415 892,63	706 395,50

Strana pasív		č.r.	Bežné účtovné obdobie	Bezprostredne predchádzajúce účtovné obdobie
a		b	5	6
A.	VLASTNÉ ZDROJE KRYTIA MAJ.SPOLU r.062+r.068+r.072+r.073	061	-140 154,45	-20 682,96
1.	Imanie a peňažné fondy r.063 až r.067	062	0,00	0,00
	Základné imanie (411)	063	0,00	0,00
	Peňažné fondy tvorené podľa osobitného predpisu (412)	064	0,00	0,00
	Fond reprodukcie (413)	065	0,00	0,00
	Oceňovacie rozdiely z precenenia majetku a záväzkov (414)	066	0,00	0,00
	Oceňovacie rozdiely z precenenia kapitálových účastín (415)	067	0,00	0,00
2.	Fondy tvorené zo zisku r.069 až r.071	068	0,00	0,00
	Rezervný fond (421)	069	0,00	0,00
	Fondy tvorené zo zisku (423)	070	0,00	0,00
	Ostatné fondy (427)	071	0,00	0,00
3.	Nevysporiadaný výsledok hospodárenia minulých rokov(+;-;428)	072	-37 030,43	-44 075,28
4.	Výsledok hospodárenia za účtovné obdobie r.060-(r.062+r.068+r.072+r.074+r.101)	073	-103 124,02	23 392,32
B.	CUDZIE ZDROJE SPOLU r.075+r.079+r.087+r.097+r.101	074	1 186 484,74	484 171,33
1.	Rezervy r.076 až r.078	075	108 793,77	112 310,44
	Rezervy zákonné (451 AÚ)	076	0,00	0,00
	Ostatné rezervy (459 AÚ)	077	0,00	0,00
	Krátkodobé rezervy (323 + 451 AÚ + 459 AÚ)	078	108 793,77	112 310,44
2.	Dlhodobé záväzky r.080 až r.086	079	3 999,11	2 141,91
	Záväzky zo sociálneho fondu (472)	080	3 999,11	2 141,91
	Vydané dlhopisy (473)	081	0,00	0,00
	Zaväzky z nájmu (474 AÚ)	082	0,00	0,00
	Dlhodobé prijaté preddávky (475)	083	0,00	0,00
	Dlhodobé nevyfakturované dodávky (476)	084	0,00	0,00
	Dlhodobé zmenky na úhradu (478)	085	0,00	0,00
	Ostatné dlhodobé záväzky (373 AÚ + 479 AÚ)	086	0,00	0,00
3.	Krátkodobé záväzky r.088 až r.096	087	1 073 691,86	369 718,98
	Záväzky z obchodného styku (321 až 326) okrem 323	088	754 426,60	131 674,79
	Záväzky voči zamestnancom (331+333)	089	110 225,76	111 691,92
	Zúčtovanie so Soc.poist'ovňou a zdrav.poist'ovňami (336)	090	98 604,53	77 894,21
	Daňové záväzky (341 až 345)	091	102 202,55	42 608,84
	Záv.z dôvodu fin.vzťahov k ŠR a rozp.ÚS (346 + 348)	092	0,00	0,00
	Záväzky z upís. nesplat. cenných pap. a vkladov (367)	093	0,00	0,00
	Záväzky voči účastníkom združení (368)	094	0,00	0,00
	Spojovací účet pri združení (396)	095	0,00	0,00
	Ostatné záväzky (379 + 373 AÚ + 474 AÚ + 479 AÚ)	096	8 232,42	5 849,22
4.	Bankové výpomoci a pôžičky r.098 až r.100	097	0,00	0,00
	Dlhodobé bankové úvery (461 AÚ)	098	0,00	0,00
	Bežné bankové úvery (231 + 232 + 461 AÚ)	099	0,00	0,00
	Prijaté krátkodobé finančné výpomoci (241 + 249)	100	0,00	0,00
C.	ČASOVÉ ROZLIŠENIE SPOLU r.102 až r.103	101	369 562,34	242 907,13
	Výdavky budúcich období (383)	102	1 466,03	1 414,01
	Výnosy budúcich období (384)	103	368 096,31	241 493,12
	VLASTNÉ ZDROJE A CUDZIE ZDROJE SPOLU r.061+r.074+r.101	104	1 415 892,63	706 395,50

Číslo účtu	Náklady	Číslo riadku	Činnosť			Bezprostredne predchádzajúce účtovné obdobie
			Hlavná nezdaňovaná	Zdaňovaná	Spolu	
a	b	c	1	2	3	4
501	Spotreba materiálu	01	51 127,58	111,63	51 239,21	45 328,48
502	Spotreba energie	02	424,89	0,00	424,89	109,18
504	Predaný tovar	03	0,00	0,00	0,00	0,00
511	Opravy a udržiavanie	04	14 587,61	0,00	14 587,61	8 203,17
512	Cestovné	05	37 452,45	0,00	37 452,45	39 695,20
513	Náklady na reprezentáciu	06	6 519,19	392,70	6 911,89	9 587,64
518	Ostatné služby	07	2 361 123,70	108 452,17	2 469 575,87	903 061,10
521	Mzdové náklady	08	1 990 456,81	18 337,95	2 008 794,76	1 795 741,31
524	Zákonné sociálne poistenie a zdravotné poistenie	09	689 350,50	6 303,45	695 653,95	623 384,61
525	Ostatné sociálne poistenie	10	1 479,06	0,00	1 479,06	1 494,00
527	Zákonné sociálne náklady	11	84 234,36	0,00	84 234,36	72 395,91
528	Ostatné sociálne náklady	12	0,00	0,00	0,00	0,00
531	Daň z motorových vozidiel	13	0,00	0,00	0,00	0,00
532	Daň z nehnuteľnosti	14	451,56	0,00	451,56	1 040,10
538	Ostatné dane a poplatky	15	963,02	0,00	963,02	1 275,34
541	Zmluvné pokuty a penále	16	14,91	0,00	14,91	24,21
542	Ostatné pokuty a penále	17	0,00	0,00	0,00	0,00
543	Odpísanie pohľadávky	18	0,00	0,00	0,00	0,00
544	Úroky	19	0,00	0,00	0,00	0,00
545	Kurzové straty	20	557,78	0,00	557,78	581,98
546	Dary	21	0,00	21,02	21,02	0,00
547	Osobitné náklady	22	0,00	0,00	0,00	0,00
548	Manká a škody	23	0,00	0,00	0,00	0,00
549	Iné ostatné náklady	24	304 651,38	11 507,12	316 158,50	95 040,42
551	Odpisy dlhodobého nehmotného a hmotného majetku	25	77 576,50	0,00	77 576,50	148 794,29
552	Zostat. cena predaného dlhodob. nehmot. a hmot.majetku	26	0,00	0,00	0,00	15 538,12
553	Predané cenné papiere	27	0,00	0,00	0,00	0,00
554	Predaný materiál	28	0,00	0,00	0,00	0,00
555	Náklady na krátkodobý finančný majetok	29	0,00	0,00	0,00	0,00
556	Tvorba fondov	30	0,00	0,00	0,00	0,00
557	Náklady na precenenie cenných papierov	31	0,00	0,00	0,00	0,00
558	Tvorba a zúčtovanie opravných položiek	32	38 893,31	0,00	38 893,31	-977,31
561	Poskytnuté príspevky organizačným zložkám	33	0,00	0,00	0,00	0,00
562	Poskytnuté príspevky iným účtovným jednotkám	34	7 481,79	0,00	7 481,79	0,00
563	Poskytnuté príspevky fyzickým osobám	35	0,00	0,00	0,00	0,00
565	Poskytnuté príspevky z podielu zaplatenej dane	36	0,00	0,00	0,00	0,00
567	Poskytnuté príspevky z verejnej zbierky	37	0,00	0,00	0,00	0,00
	Účtová trieda 5 spolu r.01 až r.37	38	5 667 346,40	145 126,04	5 812 472,44	3 760 317,75

Číslo účtu	Výnosy	Číslo riadku	Činnosť			Bezprostredne predchádzajúce účtovné obdobie
			Hlavná nezdaňovaná	Zdaňovaná	Spolu	
a	b	c	1	2	3	4
601	Tržby za vlastné výrobky	39	0,00	31 024,00	31 024,00	0,00
602	Tržby z predaja služieb	40	1 725 441,22	129 250,67	1 854 691,89	1 530 080,24
604	Tržby za predaný tovar	41	0,00	0,00	0,00	0,00
611	Zmena stavu zásob nedokončenej výroby	42	0,00	0,00	0,00	0,00
612	Zmena stavu zásob polotovarov	43	0,00	0,00	0,00	0,00
613	Zmena stavu zásob výrobkov	44	0,00	2 659,16	2 659,16	0,00
614	Zmena stavu zásob zvierat	45	0,00	0,00	0,00	0,00
621	Aktivácia materiálu a tovaru	46	0,00	0,00	0,00	0,00
622	Aktivácia vnútroorganizačných služieb	47	0,00	0,00	0,00	0,00
623	Aktivácia dlhodobého nehmotného majetku	48	0,00	0,00	0,00	0,00
624	Aktivácia dlhodobého hmotného majetku	49	0,00	0,00	0,00	0,00
641	Zmluvné pokuty a penále	50	838,07	0,00	838,07	3 557,46
642	Ostatné pokuty a penále	51	0,00	0,00	0,00	0,00
643	Platby za odpísané pohľadávky	52	301,25	0,00	301,25	0,00
644	Úroky	53	0,00	12,12	12,12	9,27
645	Kurzové zisky	54	293,43	0,00	293,43	158,12
646	Prijaté dary	55	0,00	0,00	0,00	30,78
647	Osobitné výnosy	56	0,00	0,00	0,00	0,00
648	Zákonné poplatky	57	0,00	0,00	0,00	0,00
649	Iné ostatné výnosy	58	450,10	0,00	450,10	9 315,36
651	Tržby z predaja dlhodobého nehmot. a hmot. majetku	59	0,00	0,00	0,00	89 000,00
652	Výnosy z dlhodobého finančného majetku	60	0,00	0,00	0,00	0,00
653	Tržby z predaja cenných papierov a podielov	61	0,00	0,00	0,00	0,00
654	Tržby z predaja materiálu	62	0,00	0,00	0,00	0,00
655	Výnosy z krátkodobého finančného majetku	63	0,00	0,00	0,00	0,00
656	Výnosy z použitia fondu	64	0,00	0,00	0,00	0,00
657	Výnosy z precenenia cenných papierov	65	0,00	0,00	0,00	0,00
658	Výnosy z nájmu majetku	66	0,00	19 516,87	19 516,87	1 747,65
661	Prijaté príspevky od organizačných zložiek	67	0,00	0,00	0,00	0,00
662	Prijaté príspevky od iných organizácií	68	0,00	0,00	0,00	0,00
663	Prijaté príspevky od fyzických osôb	69	0,00	0,00	0,00	0,00
664	Prijaté členské príspevky	70	0,00	0,00	0,00	0,00
665	Príspevky z podielu zaplatenej dane	71	0,00	0,00	0,00	0,00
667	Prijaté príspevky z verejných zbierok	72	0,00	0,00	0,00	0,00
691	Dotácie	73	3 807 886,86	0,00	3 807 886,86	2 150 932,99
	Účtová trieda 6 spolu r.39 až r.73	74	5 535 210,93	182 462,82	5 717 673,75	3 784 831,87
	Výsledok hospodárenia pred zdanením r.74 - r.38	75	-132 135,47	37 336,78	-94 798,69	24 514,12
591	Daň z príjmov	76	0,00	8 325,33	8 325,33	1 121,80
595	Dodatočné odvody dane z príjmov	77	0,00	0,00	0,00	0,00
	Výsledok hospodárenia po zdanení (r.75-(r.76 + r.77)) (+/-)	78	-132 135,47	29 011,45	-103 124,02	23 392,32

Čl. I
Všeobecné údaje

1) Identifikačné údaje

Názov účtovnej jednotky: Tlačová agentúra Slovenskej republiky
Sídlo účtovnej jednotky: Lamačská cesta 3, 841 04 Bratislava
IČO: 31320414
Dátum zápisu do OR: 01.04.1992

2) Informácie o členoch orgánov tlačovej agentúry

Orgány tlačovej agentúry v zmysle § 8 zákona č. 385/2008 Z.z. o Tlačovej agentúre Slovenskej republiky a o zmene niektorých zákonov sú:

- a) správna rada má päť členov - z oblasti práva, ekonómie, žurnalistiky, informačných technológií a zo zamestnancov v pracovnom pomere.

Do 26.2.2014 pracovala správna rada v nasledovnom zložení

Ing. Vladimír Masár - predseda
JUDr. Boris Chovanec - podpredseda
Ing. Peter Alakša - člen
Doc. PhDr. Ján Sand PhD. - člen
Mgr. Eliška Holásková - člen

Dňa 30. januára 2014 sa v dôsledku uplynutia päťročného funkčného obdobia konala opätovná voľba členov Správnej rady TASR. Uznesením Národnej rady Slovenskej republiky 1007 boli za členov správnej rady na funkčné obdobie päť rokov, ktoré začalo plynúť od 27.2.2014 zvolení nasledovní členovia

Ing. Vladimír Masár - člen od 27.2.2014 do 26.3.2014
predseda od 27.3.2014
JUDr. Boris Chovanec - člen od 27.2.2014 do 26.3.2014
podpredseda od 27.3.2014
Ing. Peter Alakša - člen
Doc. PhDr. Ján Sand PhD. - člen
Richard Kvasňovský - člen od 5.3.2014 zvolený zo zamestnancov v pracovnom pomere

- b) generálny riaditeľ

PhDr. Jaroslav Rezník – štatutárny zástupca

Dňa 17.1.2014 Správna rada TASR opätovne zvolila podľa §15, ods. 1 Zákona č. 385/2008 z.z. o Tlačovej agentúre Slovenskej republiky Jaroslava Rezníka za generálneho riaditeľa TASR na päťročné funkčné obdobie počnúc dňom 30. apríla 2014.

3) Opis činnosti účtovnej jednotky

Postavenie a činnosť Tlačovej agentúry Slovenskej republiky upravuje zákon č. 385/2008 Z. z. o Tlačovej agentúre Slovenskej republiky a o zmene niektorých zákonov.

Hlavnou činnosťou tlačovej agentúry je služba verejnosti v oblasti spravodajstva, čo predstavuje vyhľadávanie aktuálnych, včasných, overených, neskreslených a nestranných informácií, ktoré sú spracovávané formou textových súborov, zvukových záznamov, zvukovo-obrazových záznamov, obrazových záznamov alebo multimediálnych záznamov. V rámci hlavnej činnosti vykonáva služby vo verejnom záujme. Podrobnejší výklad o činnosti upravuje § 3 tohto zákona.

Tlačová agentúra Slovenskej republiky je oprávnená vykonávať podnikateľskú činnosť v súlade s § 4 tohto zákona.

4) Údaje o priemernom počte zamestnancov

a) za sledované účtovné obdobie – rok 2014	
Priemerný počet zamestnancov	139
Počet zamestnancov k 31.12.2014	142
Z toho vedúcich zamestnancov	18
b) za predchádzajúce účtovné obdobie – rok 2013	
Priemerný počet zamestnancov	133
Počet zamestnancov k 31.12.2013	135
Z toho vedúcich zamestnancov	18

Tlačová agentúra nemala počas účtovného obdobia žiadnych dobrovoľníkov.

5) Informácia o organizáciách v zriaďovateľskej pôsobnosti účtovnej jednotky

Tlačová agentúra nemá žiadne organizácie v svojej zriaďovateľskej pôsobnosti.

6) Významné udalosti roku 2014

Počas II. polroku sa masívne zintenzívnili práce na digitalizácii archívov TASR v zmysle projektu Digitalizácia archívov TASR z prostriedkov Európskej únie v rámci operačného programu Informatizácia spoločnosti, Prioritná os 2 - Rozvoj pamäťových a fondových inštitúcií. Proces digitalizácie začal v januári 2013 a potrvá do roku 2015. V druhom polroku 2014 začali práce mimoriadne akcelerovať. Bolo ukončené kľúčové verejné obstarávanie a do konca roka bolo zdigitalizovaných a odovzdaných vyše 600 000 objektov (negatívov, správ, novín). Medzi ďalšie významné udalosti patrí realizácia projektu Mediálnej komunikácie a propagácie Elektronického kontraktačného systému, realizácie fotenia a následného predaja portrétov prezidenta Slovenskej republiky a realizácia propagačnej kampane NEBUĎ OTROK DROG.

7) Iné

Údaje sa uvádzajú v eurách zaokrúhlené na dve desatinné miesta.

Čl. II

Informácie o účtovných zásadách a účtovných metódach

Tlačová agentúra Slovenskej republiky v roku 2014 viedla účtovníctvo v nadväznosti na § 5 ods. 10 zákona č. 385/2008 Z. z. o Tlačovej agentúre Slovenskej republiky a o zmene niektorých zákonov v zmysle zákona č. 431/2002 Z. z. o účtovníctve v znení neskorších predpisov, Opatrenia MF SR zo dňa 14.novembra 2007 č. MF/24342/2007-74, ktorým sa ustanovujú podrobnosti o postupoch účtovania a účtovnej osnove pre účtovne jednotky, ktoré nie sú založené alebo zriadené na účel podnikania v znení opatrenia č. MF/24485/2008-74, opatrenia č. MF/10294/2009-74, opatrenia č. MF/25238/2009-74, opatrenia č. MF/25000/2010-74, opatrenia č. MF/26582/2011-74 a Opatrenie č. MF/22612/2014-74 a Opatrenie č. MF/17613/2013-74, ktorým sa ustanovujú podrobnosti o usporiadaní, označovaní

a obsahom vymedzení položiek individuálnej účtovnej závierky, termíny a miesto ukladania individuálnej účtovnej závierky a výročnej správy pre účtovné jednotky účtujúce v sústave podvojného účtovníctva, ktoré nie sú založené alebo zriadené na účely podnikania

1) Informácie o splnení predpokladu pokračovania vo svojej činnosti

Účtovná závierka pozostávajúca zo súvahy, výkazu ziskov a strát a poznámok k účtovnej závierke k 31.12.2014 bola zostavená ako riadna účtovná závierka za kalendárny rok 2014. Účtovná závierka bola zostavená za predpokladu nepretržitého pokračovania činnosti.

2) Zmeny účtovných metód a účtovných zásad

Zmena účtovných metód a účtovných zásad nenastala.

3) Spôsob oceňovania jednotlivých položiek majetku a záväzkov

- a) dlhodobý nehmotný majetok obstaraný kúpou – obstarávacími cenami
- b) dlhodobý nehmotný majetok obstaraný vlastnou činnosťou – nemá vecnú náplň
- c) dlhodobý nehmotný majetok obstaraný iným spôsobom – nemá vecnú náplň
- d) dlhodobý hmotný majetok obstaraný kúpou – obstarávacími cenami
- e) dlhodobý hmotný majetok obstaraný vlastnou činnosťou – nemá vecnú náplň
- f) dlhodobý hmotný majetok obstaraný iným spôsobom – nemá vecnú náplň
- g) dlhodobý finančný majetok – obstarávacou cenou
- h) zásoby obstarávané kúpou – obstarávacími cenami
- i) zásoby vytvorené vlastnou činnosťou – nemá vecnú náplň
- j) zásoby obstarané iným spôsobom – nemá vecnú náplň
- k) pohľadávky – menovitou hodnotou
pochybné a sporné pohľadávky menovitou hodnotou znížené o opravné položky
- l) krátkodobý finančný majetok - nemá vecnú náplň
- m) časové rozlíšenie na strane aktív – menovitou hodnotou
- n) záväzky vrátane rezerv, dlhopisov, pôžičiek a úverov – menovitou hodnotou
- o) časové rozlíšenie na strane pasív – menovitou hodnotou
- p) deriváty – nemá vecnú náplň
- r) majetok a záväzky zabezpečené derivátmi – nemá vecnú náplň

Obstarávacía cena je cena, za ktorú sa dlhodobý hmotný a dlhodobý nehmotný majetok obstaral, vrátane nákladov súvisiacich s jeho obstaraním do času zaradenia obstaraného majetku do užívania. Ide tu predovšetkým o náklady na dopravu, montáž, clo.

4) Spôsob zostavenia odpisového plánu

Tlačová agentúra Slovenskej republiky odpisuje dlhodobý hmotný majetok okrem zásob a dlhodobý nehmotný majetok okrem pohľadávok rovnomerným odpisovaním na základe odpisového plánu. Pozemky, predmety z drahých kovov sa neodpisujú. Zostatková cena sa zisťuje pomocou oprávok k majetku. Dlhodobý hmotný majetok sa odpisuje počas predpokladanej doby používania zodpovedajúcej spotrebe budúcich ekonomických úžitkov z majetku. Účtovné odpisy sa počítajú z ceny, ktorou je dlhodobý majetok ocenený v účtovníctve. Účtovné odpisy sa účtujú v prospech účtov 07– oprávky k dlhodobému nehmotnému majetku alebo 08- oprávky k dlhodobému hmotnému majetku a na ťarchu účtu 551- odpisy. Pri zostavovaní odpisového plánu sa zohľadňuje očakávané použitie majetku, intenzita využitia, fyzické opotrebovanie, technické a morálne zastaranie.

Dlhodobý nehmotný majetok predstavujú podľa platných predpisov predmety z práv priemyselného vlastníctva, autorské práva alebo práva príbuzné autorskému právu vrátane počítačových programov a databáz, projekty,

výrobné a technologické postupy, utajované informácie, lesné hospodárske plány, technické a hospodársky využiteľné znalosti, ktorých vstupná cena je vyššia ako 2 400,- € a majú prevádzkovo-technické funkcie alebo použiteľnosť dlhšiu ako jeden rok a sú obstarané odplatne alebo vytvorené vlastnou činnosťou s cieľom obchodovať s nimi, aktivované náklady na vývoj a technické zhodnotenie plne odpisovaného nehmotného majetku vyššie ako 2 400,- €.

Odpisovanie dlhodobého nehmotného majetku

- účtovne aj daňovo – rovnomerne 4 roky zhodne s účtovnými odpismi 1. odpisovej skupiny dlhodobého hmotného majetku.

Dlhodobý hmotný majetok podľa platných predpisov predstavujú samostatné hnutelné veci prípadne súbory hnutelných vecí, ktoré majú samostatné technicko-ekonomické určenie, ktorých vstupná cena je vyššia ako 1700,- € a prevádzkovo-technická funkcia je dlhšia ako jeden rok.

Odpisovanie dlhodobého hmotného majetku

- účtovne - v zmysle § 26-27 zákona č.595/2003 Z.z. o dani z príjmov v znení neskorších predpisov, v zmysle zákona o účtovníctve č.431/2002 v znení neskorších predpisov.

- Doba odpisovania je:

odpisová skupina	doba odpisovania	ročný odpis
1	4 roky	1/4
2	6 rokov	1/6
3	12 rokov	1/12
4	20 rokov	1/20

5) Zásady pre zohľadnenie zníženia hodnoty majetku

Tlačová agentúra neznižovala hodnotu majetku.

Čl. III.

Informácie, ktoré dopĺňajú a vysvetľujú údaje v súvahe

1) Údaje o dlhodobom nehmotnom majetku a dlhodobom hmotnom majetku

a–c) prehľad o dlhodobom nehmotnom majetku, prehľad oprávok a zostatkovej ceny je uvedený v tabuľkách v prílohe.

Tlačová agentúra nevytvorila opravné položky k hmotnému a nehmotnému majetku.

2) Prehľad dlhodobého majetku, na ktoré je zriadené záložné právo a právo s obmedzením nakladaním

Tlačová agentúra nemá zriadené záložné právo na dlhodobý majetok ani majetok s obmedzením právom nakladania.

3) Údaje o spôsobe a výške poistenia dlhodobého nehmotného majetku a dlhodobého hmotného majetku

Služobné osobné motorové vozidlá sú poistené poistnou zmluvou pre povinné zmluvné poistenie zo zodpovednosti za škodu s limitom poistného plnenia pri škodách na zdraví a nákladoch pri usmrtení do výšky 5 mil. Eur a limitom plnenia pri

vecných škodách a ušlom zisku vo výške 1 mil. Eur.

4) Údaje o štruktúre dlhodobého finančného majetku

Stav na účte 062 Podielové cenné papiere a podiely v spoločnostiach s podstatným vplyvom predstavuje 50 %-ný podiel na základnom imaní v spoločnosti TERAZ MEDIA, a.s. v hodnote 21 340 €.

Na účte 069 vedie TASR v účtovníctve akcie spoločnosti Slovart a.s Bratislava v hodnote 33 194 €.

5) Prehľad opravných položiek k dlhodobému finančnému majetku

Opravné položky k účtu 062 boli vytvorené v roku 2014 z dôvodu zápornej hodnoty vlastného imania spoločnosti TERAZ MEDIA a.s..

Opravné položky k účtu 069 boli vytvorené v roku 2009 z dôvodu toho, že spoločnosť Slovart a.s. je od roku 1998 v konkurznom konaní.

6) Prehľad o zložkách krátkodobého finančného majetku

Pokladnica	(úč. 211)	3 730,13 €
Ceniny	(úč. 213)	371,00 €
Bankové účty	(úč. 221+/-261)	122 022,78 €

7) Prehľad opravných položiek k zásobám

Tlačová agentúra netvorila opravné položky k zásobám.

8) Opis významných pohľadávok v členení za hlavnú činnosť a zdaňovanú činnosť

Účet	Hlavná činnosť	Zdaňovaná činnosť	Stav účtu 31.12.2014
311 Odberatelia	509 170,36	1 987,29	511 157,65
314 Poskytnuté prevádzkové preddavky	6 310,64	0,00	6 310,64
315 Ostatné pohľadávky	0,00	0,00	0,00
335 Pohľadávky voči zamestnancom	2 049,56	0,00	2 049,56
346 Poh.z dôvodu fin.vzťahov k ŠR	633 051,12	0,00	633 051,12
378 Iné pohľadávky	1 855,43	0,00	1 855,43
spolu	1 152 437,11	1 987,29	1 154 424,40

9) Prehľad opravných položiek k pohládkam

Tlačová agentúra Slovenskej republiky v sledovanom účtovnom období vytvorila účtovné opravné položky na pohľadávky, ktoré sú po lehote splatnosti viac ako 1 rok a existuje oprávnené riziko ich neuhradenie resp. nevrátenia preddavku. Opravné položky vytvorené v roku 2014 vo výške 19 067,85 € boli zúčtované na ľarchu účtu 558. Zároveň vo výške 1 514,54 € vykonala zúčtovanie opravnej položky, ktorá už bola v nákladoch z dôvodu úhrady pohľadávky.

Účet opravných položiek	Začiatkový stav	Pohyb		Konečný zostatok
		prírastok	úbytok	
391-1 Opravná položka k HČ od r. 1996	216 045,37	19 067,85	1 514,54	233 598,68
391-3 Opravná položka k HČ do r. 1995	7 500,73	0,00	0,00	7 500,73
391-4 Opravná položka k PČ do r. 1995	10 615,98	0,00	0,00	10 615,98
391-5 Opravná položka k pohľadávke za škodu	905,42	0,00	0,00	905,42
Celková suma opravných položiek	235 067,50	19 067,85	1 514,54	252 620,81

10) Prehľad pohľadávok do lehoty splatnosti a po lehote splatnosti

Účet	V lehote splatnosti	Pohľadávky po splatnosti				Po lehote splatnosti	Stav účtu 31.12.2014
		od 1-90	od 91-180	od 181-365	nad 365		
311	187 225,30	49 706,55	11 680,30	12 270,20	250 275,30	323 932,35	511 157,65
314*	3 717,00	0,00	0,00	0,00	2 593,64	2 593,64	6 310,64
315	0,00	0,00	0,00	0,00	0,00	0,00	0,00
335	2 049,56	0,00	0,00	0,00	0,00	0,00	2 049,56
346	633 051,12	0,00	0,00	0,00	0,00	0,00	633 051,12
378	950,01	0,00	0,00	0,00	905,42	905,42	1 855,43
	826 992,99	49 706,55	11 680,30	12 270,20	253 774,36	327 431,41	1 154 424,40

* pri preddavkoch interval lehoty splatnosti predstavuje obdobie poskytnutia preddavku, ale neznamená, že vyúčtovanie preddavku je v omeškaní

11) Prehľad významných položiek časového rozlíšenia nákladov budúcich období a príjmov budúcich období

Náklady budúcich období (úč. 381) 51 926,60 €

najvýznamnejšie položky

stravné lístky na január 2015 5 397,80 €
členský poplatok EANA na I. polrok 2015 1 662,79 €
nájomné za I. štvrtrok 2015 37 860,54 €
rozšírenie licencií ESET 2015, 2016 1 731,67 €
ostatné (predplatné, členské preukazy,
licencie, agentúrne spravodajstvo
spoje) 5 273,80 €

Príjmy budúcich období (úč. 385) 479,28 €

12) Opis a výška vlastných zdrojov krytia neobežného a obežného majetku

a) opis základného imania

Tlačovej agentúre nevyplynula povinnosť tvorby základného imania.

b) Opis fondov

Rezervný fond Tlačovej agentúry je nulový.

13) Rozdelenie účtovného zisku vykazaného v minulom účtovnom období

Zisk Tlačovej agentúry za rok 2013 vo výške 23 392,32 € bol zúčtovaný v prospech účtu Nevysporiadaný výsledok hospodárenia minulých rokov (úč. 428).

14) Opis a výška cudzích zdrojov

a) údaje o jednotlivých druhoch rezerv

Rezervy	Začiatkový stav	Pohyb		Konečný zostatok	Predpokl. rok použitia
		čerpanie	tvorba		
na nevyfakturované dodávky 2013	5 550,00	5 550,00	0,00	0,00	
na nevyfakturované dodávky 2014	0,00	0,00	15 550,00	15 550,00	2015
na nevyčerpané dovolenky vrátane poistného 2013	106 760,44	106 760,44	0,00	0,00	
na nevyčerpané dovolenky vrátane poistného 2014	0,00	0,00	93 243,77	93 243,77	2015
Spolu	112 310,44	112 310,44	108 793,77	108 793,77	

b) údaje o významných položkách na účtoch 325 – Ostatné záväzky a 379 – Iné záväzky

Účet 325 - Ostatné záväzky	Začiatkový stav	Pohyb		Konečný zostatok
		prírastok	úbytok	
325-1 Ostatné záväzky nájom	0,00	9 472,04	7 559,34	1 912,70
325-2 Ostatné záväzky (autorské zmluvy)	17 108,80	189 448,58	191 824,98	14 732,40
325 Ostatné záväzky	17 108,80	198 920,62	199 384,32	16 645,10

Účet 379 - Iné záväzky	Začiatkový stav	Pohyb		Konečný zostatok
		prírastok	úbytok	
379-1101 Iné záväzky voči prac.	591,47	9545,60	9254,27	882,80
379-1102 Iné záväzky	951,00	150990,90	150964,90	977,00
379-1106 Iné záväzky Allianz	0,00	49,29	0,00	49,29
379-1108 Odmeny členov správnej rady	4306,75	52473,31	52371,66	4408,40
379-1111 Iné záväzky voči pracovníkom	0,00	2169,86	254,93	1914,93
379 Iné záväzky	5849,22	215228,96	212845,76	8232,42

c) prehľad záväzkov do lehoty splatnosti a po lehote splatnosti

Druh záväzkov	Záväzky do lehoty splatnosti	Záväzky po lehote splatnosti	Konečný zostatok
321 - Dodávatelia	273 054,98	458 115,26	731 170,24
325 - Ostatné záväzky	16 645,10	0,00	16 645,10
326 - Nevyfakturované dodávky	6 611,26	0,00	6 611,26
331 - Zamestnanci	110 225,76	0,00	110 225,76
333 - Ostatné záväzky u zamestnancov	0,00	0,00	0,00
336 - Záväzky s inštitúciami soc. zabezpečenia	98 604,53	0,00	98 604,53
341 - Daň z príjmov	8 320,04	0,00	8 320,04
342 - Ostatné priame dane	25 947,86	0,00	25 947,86
343 - Daň z pridanej hodnoty	67 934,65	0,00	67 934,65
346 - Dotácie a ostatné zúčtovanie so ŠR	0,00	0,00	0,00
379 - Iné záväzky	8 232,42	0,00	8 232,42
Celkové záväzky	615 576,60	458 115,26	1 073 691,86

d) prehľad záväzkov podľa zostatkovej doby splatnosti

Tlačová agentúra vedie všetky záväzky s výnimkou záväzkov zo sociálneho fondu ako krátkodobé záväzky.

e) Záväzky zo sociálneho fondu

V zmysle zákona č. 152/1994 Z. z. o sociálnom fonde v znení neskorších predpisov, upravila tlačová agentúra tvorbu a použitie sociálneho fondu na rok 2014 v Kolektívnej zmluve v znení jej platných dodatkov. Tvorba sociálneho fondu bola vo výške 0,9 %. Stav sociálneho fondu k 31.12.2014 je vo výške 3 999,11 €. Podrobné čerpanie sociálneho fondu je uvedené v tabuľke.

f) prehľad o bankových úveroch

Nemá vecnú náplň.

g) prehľad o významných položkách časového rozlíšenia

Výdavky budúcich období (úč. 383) 1 466,03 €

najvýznamnejšie položky
 tuzemské cestovné náklady 1 356,93 €
 ostatné režijné náklady 109,10 €.

15) Prehľad o významných položkách výnosov budúcich období

Výnosy budúcich období (úč. 384) 368 096,31 €

najvýznamnejšie položky
zostatková cena dlhodobého majetku obstaraného
z kapitál. dotácie - zmluva vo verejnom záujme 87 860,81 €

zostatková cena dlhodobého majetku obstaraného
z kapitál. dotácie - projekt DA 178 098,14 €
spravodajský servis faktur. odberateľom
na roky 2015 97 683,88 €
penalizačné faktúry 4 453,48 €.

16) Údaje o majetku prenajatom formou finančného prenájmu

Tlačová agentúra nemá žiadny majetok prenajatý formou finančného prenájmu.

ČI.IV Informácie, ktoré dopĺňajú a vysvetľujú údaje vo výkaze ziskov a strát

1) Prehľad tržieb za vlastné výkony a tovar

Tržby za vlastné výrobky (úč. 601) 31 024,00 €
Tržby z predaja služieb (úč. 602) 1 854 691,89 €

Prehľad tržieb podľa hlavnej a zdaňovanej činnosti	Hlavná nezdaňovaná činnosť	Zdaňovaná činnosť	Spolu
Tržby za vlastné výkony a tovar	1 725 441,22	160 274,67	1 885 715,89

2) Opis a vyčíslenie hodnoty významných položiek prijatých darov, osobitných výnosov a iných ostatných výnosov

Zmluvné pokuty a penále (úč. 641) 838,07 €
Platby za odpísané pohľadávky (úč. 643) 301,25 €

Iné ostatné výnosy (úč. 649) 450,10 €
Výnosy z nájmu majetku (úč. 658) 19 516,87 €

3) Prehľad prijatých dotácií a grantov

Tlačovej agentúre boli na rok 2014 poskytnuté nasledovné dotácie

MK SR
Príspevok na bežné výdavky na poskytnutie služieb
vo verejnom záujme 2 050 000,00 €

Príspevok na bežné výdavky projekt
Digitalizácie archívu 1 031 915,03 €

Príspevok na kapitálové výdavky projekt Digitalizácie archívu	169 993,29 €
------------------------------------------------------------------	--------------

MZ SR Príspevok na bežné výdavky na projekt nebudotrokdrog	49 800,00 €
------------------------------------------------------------------	-------------

4) Opis a suma významných položiek finančných výnosov

Úroky (úč.644)	12,12 €
Kurzové zisky (úč.645)	293,43 €
z toho	
Kurzové zisky ku dňu zostavenia účtovnej závierky	157,30 €

5) Opis a vyčíslenie hodnoty významných položiek nákladov, nákladov na ostatné služby, osobitných nákladov a iných ostatných nákladov

Ostatné služby (úč.518)	2 469 575,87 €
z toho:	

- softvér	8 728,50 €
- poštovné	6 134,50 €
- výkony spojov	26 488,20 €
- zahraničné agentúry	110 883,20 €
- nájomné vr. služieb spoj. S nájomom	184 192,48 €
- informačné a prekladateľské služby	286 140,50 €
- mediálne spolupráce a propagácie	19 368,49 €
- údržba softvéru	30 495,47 €
- audítorské služby	9 550,00 €
- právne služby	9 600,00 €
- ostatné režijné služby	93 818,40 €
- internet	39 520,32 €
- letenky a ubytovanie na SC	20 528,93 €
- projekt digitalizácie archívu softvér	1 200,00 €
- projekt digitalizácie archívu nájomné	19 040,40 €
- projekt digitalizácie archívu služby	1 305 602,18 €
- projekt Nebudotrokdrog služby	211 600,00 €
- projekt EKS služby	86 684,30 €

Iné ostatné náklady (úč.549)	316 158,50 €
Opravné položky (úč.558)	38 893,31 €

6) Prehľad o účele a výške použitia podielu zaplatenej dane

Tlačová agentúra Slovenskej republiky nie je prijímateľom 2%-ného prijatého podielu zaplatenej dane.

7) Opis a suma významných položiek finančných nákladov

Kurzové straty	(úč.545)	557,78 €
Z toho		
Kurzové straty ku dňu		
zostavenia účt. závierky		1,85 €

8) Náklady súvisiace s povinnosťou overenia účtovnej závierky audítormi

a) overenie účtovnej závierky	9 550,00 €
b) uisťovacie audítorské služby s výnimkou overenia účtovnej závierky	nemá vecnú náplň
c) súvisiace audítorské služby	nemá vecnú náplň
d) daňové poradenstvo	nemá vecnú náplň
e) ostatné neaudítorské služby	nemá vecnú náplň.

Čl. V

Opis údajov na podsúvahových účtoch

Významné položky prenajatého majetku, odpísané pohľadávky a prípadné ďalšie položky.

- | | |
|--------------------------------------------------------------------------------------------------|---------------|
| a) Prenajatý majetok – výpožička kopírovacích strojov, PC štátna pokladnica a SW Softip vo výške | 45 614,01 € |
| b) Odpísané pohľadávky vo výške | 110 783,74 € |
| c) Dlhodobý drobný majetok | 433 407,52 €. |

Čl. VI

Ďalšie informácie

1) Opis a hodnota iných aktív

Tlačová agentúra neočakáva žiaden majetok z práva zo servisných zmlúv, poisťných zmlúv, koncesionárskych zmlúv, licenčných zmlúv, práva z investovania prostriedkov získaných oslobodením od dane z príjmov.

2) Opis a hodnota iných pasív

a) Tlačová agentúra Slovenskej republiky neposkytla žiadne ručenie za záväzky alebo záruky, ktoré by jej vyplynuli zo všeobecne záväzných predpisov alebo zmlúv a neboli by uvedené v súvahe.

b) záväzky alebo právo vyplývajúce zo súdnych sporov

Obchodnoprávne spory

Tlačová agentúra Slovenskej republiky neevduje žiaden obchodnoprávny spor.

3) Opis významných položiek ostatných finančných povinností neuvádzaných v súvahe

- a) povinnosť z devízových termínovaných obchodov a iných finančných derivátov
- b) povinnosť z opčných obchodov

- c) zákonná alebo zmluvná povinnosť, odobrať produkty alebo služby
- d) povinnosť z leasingových, nájomných, servisných, poisťných, koncesionárskych, licenčných zmlúv a pod.
- e) iné povinnosti

Tlačová agentúra Slovenskej republiky nemá žiadnu právnu povinnosť vyplývajúcu z vyššie uvedených bodov a)-e).

Ďalšie informácie k bodu 3):

Majetok TASR nezachytený v súvahe

Tlačová agentúra Slovenskej republiky v súlade so zákonom č. 385/2008 Z. z. uchováva a sprístupňuje zhromaždené informácie, ktoré zaznamenávajú politické, kultúrne, spoločenské dianie. Informácie sú uložené v archíve a v súčasnosti prebieha ich digitalizácia.

Archív TASR predstavuje :

2D objekty:

- Fotografie: 60 000
- Negatívy: 575 000
- mikrofiše: 205 000 jednotiek
- diapozitívy: 8 000

textové objekty:

agentúrne správy

250 000

knihy:

200 kníh

Noviny a časopisy

Spolu : 3300 novín - 156 000 článkov a 282 000 článkov.

Výsledkom digitalizácie bude spolu **1 536 200 digitálnych objektov.**

Archív TASR tvoria aj elektronické textové a tematické dokumentačné databázy, budované z produkcie TASR, databázy obrazových záznamov, zvukových záznamov a videozáznamov, ktoré tvoria významnú národnú hodnotu. Uvedené archívne fondy, v súlade s platnými účtovnými postupmi nie sú vykazované v súvahe a nie je vyčíslená ich hodnota.

Činnosť Tlačovej agentúry od 1.1.2009 nie je oslobodená od dane z pridanej hodnoty a jej služby sa stali predmetom dane. Činnosť TASR financovaná z prostriedkov poskytnutých zo štátneho rozpočtu je mimo rozsah zákona o DPH. Preto na odpočítanie dane sa používa koeficient.

Spôsob výpočtu dane z príjmov:

TASR vedie účtovníctvo za hlavnú činnosť, ktorá nie je predmetom dane z príjmov a za zdaňovanú činnosť.

Pri úrokoch bola vybraním dane zrážkovou daňou daňová povinnosť splnená.

Informácie o skutočnostiach, ktoré môžu významným spôsobom ovplyvniť finančnú situáciu

V súlade so zákonom č. 431/2002 Z.z. v znení neskorších predpisov Tlačová agentúra Slovenskej republiky identifikovala nasledovné skutočnosti, ktoré môžu významným spôsobom ovplyvniť finančnú situáciu:

- straty z odpisu nevymožiteľných pohľadávok.

4) Prehľad nehnuteľných kultúrnych pamiatok, ktoré sú v správe alebo vlastníctve

Tlačová agentúra nemá v správe ani vo vlastníctve žiadnu nehnuteľnú kultúrnu pamiatku.

5) Informácie o významných skutočnostiach po závierkovom dni

Od 31.12.2014 do dňa zostavenia účtovnej závierky nenastali žiadne významné skutočnosti.

Vzorová tabuľka k čl. I ods. 4 o počte zamestnancov a dobrovoľníkov

	Bežné účtovné obdobie	Bezprostredne predchádzajúce účtovné obdobie
Priemerný prepočítaný počet zamestnancov	139	133
z toho počet vedúcich zamestnancov	18	18
Počet dobrovoľníkov vyslaných účtovnou jednotkou	0	0
Počet dobrovoľníkov, ktorí vykonávali dobrovoľnícku činnosť pre účtovnú jednotku počas účtovného obdobia	0	0

Vzorová tabuľka k čl. III ods. 1 o stave a pohybe dlhodobého nehmotného majetku a dlhodobého hmotného majetku

Tabuľka č. 1

	Nehmotné výsledky z vývojovej a obdobnej činnosti	Softvér	Oceniteľné práva	Ostatný dlhodobý nehmotný majetok	Obstaranie dlhodobého nehmotného majetku	Poskytnuté preddavky na dlhodobý nehmotný majetok	Spolu
Prvotné ocenenie - stav na začiatku bežného účtovného obdobia	-	1534777,41	-	-	-	-	1534777,41
prírastky	-	-	-	-	62265,32	-	62265,32
úbytky	-	-	-	-	-	-	-
Presuny	-	62265,32	-	-	- 62265,32	-	-
Stav na konci bežného účtovného obdobia	-	1597042,73	-	-	-	-	1597042,73
Oprávky – stav na začiatku bežného účtovného obdobia	-	1500922,54	-	-	-	-	1500922,54
prírastky	-	30095,65	-	-	-	-	30095,65
úbytky	-	-	-	-	-	-	-
Stav na konci bežného účtovného obdobia	-	1531018,19	-	-	-	-	1531018,19
Opravné položky – stav na začiatku bežného účtovného obdobia	-	-	-	-	-	-	-
prírastky	-	-	-	-	-	-	-
úbytky	-	-	-	-	-	-	-

Stav na konci bežného účtovného obdobia							
Zostatková hodnota							
Stav na začiatku bežného účtovného obdobia	-	33854,87	-	-	-	-	33854,87
Stav na konci bežného účtovného obdobia	-	66024,54	-	-	-	-	66024,54

Tabuľka č. 2

	Pozemky	Umelecké diela a zbierky	Stavby	Samostatné hnutelné veci a súbory hnutelných vecí	Dopravné prostriedky	Pestovateľské celky trvalých porastov	Základné stádo a ťažné zvieratá	Drobný a ostatný dlhodobý hmotný majetok	Obstaranie dlhodobého hmotného majetku	Poskytnuté preddavky na dlhodobý hmotný majetok	Spolu
Prvotné ocenenie - stav na začiatku bežného účtovného obdobia	-	31686,95	206212,48	591787,85	193686,08	-	-	65118,67	-	-	1088492,03
prírastky	-	-	-	-	-	-	-	-	178222,03	-	178222,03
úbytky	-	-	-	-	-	-	-	-	-	-	-
presuny	-	-	-	178222,03	-	-	-	-	-178222,03	-	-
Stav na konci bežného účtovného obdobia	-	31686,95	206212,48	770009,88	193686,08	-	-	65118,67	-	-	1266714,06
Oprávky – stav na začiatku bežného účtovného obdobia	-	-	165355,41	550583,3	193686,08	-	-	49634,07	-	-	959258,86
prírastky	-	-	21289,25	23358,28	-	-	-	2833,32	-	-	47480,85
úbytky	-	-	-	-	-	-	-	-	-	-	-
Stav na konci bežného účtovného	-	-	186644,66	573941,58	193686,08	-	-	52467,39	-	-	1006739,71

Obdobia											
Opravné položky – stav na začiatku bežného účtovného obdobia	-	-	-	-	-	-	-	-	-	-	-
prírastky	-	-	-	-	-	-	-	-	-	-	-
úbytky	-	-	-	-	-	-	-	-	-	-	-
Stav na konci bežného účtovného obdobia	-	-	-	-	-	-	-	-	-	-	-
Zostatková hodnota											
Stav na začiatku bežného účtovného obdobia	-	31686,95	40857,07	41204,55	-	-	-	15484,60	-	-	129233,17
Stav na konci bežného účtovného obdobia	-	31686,95	19567,82	196068,30	-	-	-	12651,28	-	-	259974,35

Vzorová tabuľka k čl. III ods. 4 a 5 o štruktúre a o zmenách jednotlivých položiek dlhodobého finančného majetku

	Podielové cenné papiere a podiely v ovládanej obchodnej spoločnosti	Podielové cenné papiere a podiely v obchodnej spoločnosti s podstatným vplyvom	Dlhové cenné papiere držané do splatnosti	Pôžičky podnikom v skupine a ostatné pôžičky	Ostatný dlhodobý finančný majetok	Obstaranie dlhodobého finančného majetku	Poskytnuté preddavky na dlhodobý finančný majetok	Spolu
Prvotné ocenenie								
Stav na začiatku bežného účtovného obdobia	-	21340,00	-	-	33193,92	-	-	54533,92
Prírastky	-	-	-	-	-	-	-	-
Úbytky	-	-	-	-	-	-	-	-
Presuny	-	-	-	-	-	-	-	-
Stav na konci bežného účtovného	-	21340,00	-	-	33193,92	-	-	54533,92

obdobia								
Opravné položky								
Stav na začiatku bežného účtovného obdobia	-	-	-	-	33193,92	-	-	33193,92
Prírastky	-	21340,00	-	-	-			21340,00
Úbytky	-	-	-	-	-			-
Stav na konci bežného účtovného obdobia	-	21340,00	-	-	33193,92			54533,92
Zostatková hodnota								
Stav na začiatku bežného účtovného obdobia	-	21340,00	-	-	-	-	-	21340,00
Stav na konci bežného účtovného obdobia	-	-	-	-	-	-	-	-

Vzorová tabuľka k čl. III ods. 4 o štruktúre dlhodobého finančného majetku

Názov spoločnosti	Podiel na základnom imaní (v %)	Podiel účtovnej jednotky na hlasovacích právach (v %)	Hodnota vlastného imania ku koncu		Účtovná hodnota ku koncu	
			bežného účtovného obdobia	bezprostredne predchádzajúceho účtovného obdobia	bežného účtovného obdobia	bezprostredne predchádzajúceho účtovného obdobia
Slovart a.s.	Spoločnosť je v konkurze	-	-	-	-	-
TERAZ MEDIA, a.s.	50 %	50 %	-354010,00	-	-	-

Vzorová tabuľka k čl. III ods. 6 o položkách krátkodobého finančného majetku

Tabuľka č. 1

Krátkodobý finančný majetok	Stav na začiatku bežného účtovného obdobia	Prírastky	Úbytky	Stav na konci bežného účtovného obdobia
Majetkové cenné papiere na obchodovanie				
Dlhové cenné papiere na obchodovanie				
Dlhové cenné papiere so splatnosťou do jedného roka držané do splatnosti				
Ostatné realizovateľné cenné papiere				
Obstarávanie krátkodobého finančného majetku				
Krátkodobý finančný majetok spolu				

Tabuľka č. 2

Krátkodobý finančný majetok	Zvýšenie/ zníženie hodnoty (+/-)	Vplyv ocenenia na výsledok hospodárenia bežného účtovného obdobia	Vplyv ocenenia na vlastné imanie
Majetkové cenné papiere na obchodovanie			
Dlhové cenné papiere na obchodovanie			
Ostatné realizovateľné cenné papiere			
Krátkodobý finančný majetok spolu			

Vzorová tabuľka k čl. III ods. 7 o vývoji opravných položiek k zásobám

Druh zásob	Stav na začiatku bežného účtovného obdobia	Tvorba opravnej položky (zvýšenie)	Zníženie opravnej položky	Zúčtovanie opravnej položky	Stav na konci bežného účtovného obdobia
Materiál					
Nedokončená výroba a polotovary vlastnej výroby					
Výrobky					
Zvieratá					
Tovar					
Poskytnutý preddavok na zásoby					
Zásoby spolu					

Vzorová tabuľka k čl. III ods. 9 o vývoji opravných položiek k pohľadávkam

Druh pohľadávok	Stav na začiatku bežného účtovného obdobia	Tvorba opravnej položky (zvýšenie)	Zníženie opravnej položky	Zúčtovanie opravnej položky	Stav na konci bežného účtovného obdobia
Pohľadávky z obchodného styku	234162,08	19067,85	-	1514,54	251715,39
Ostatné pohľadávky	-	-	-	-	-
Pohľadávky voči účastníkom združení	-	-	-	-	-
Iné pohľadávky	905,42	-	-	-	905,42
Pohľadávky spolu	235067,5	19067,85	-	1514,54	252620,81

Vzorová tabuľka k čl. III ods. 10 o pohľadávkach do lehoty splatnosti a po lehote splatnosti

	Stav na konci	
	bežného účtovného obdobia	bezprostredne predchádzajúceho účtovného obdobia
Pohľadávky do lehoty splatnosti	826992,99	234259,13
Pohľadávky po lehote splatnosti	327431,41	305318,62
Pohľadávky spolu	1154424,4	539577,75

Vzorová tabuľka k čl. III ods. 12 o zmenách vlastných zdrojov krytia neobežného majetku a obežného majetku

	Stav na začiatku bežného účtovného obdobia	Prírastky (+)	Úbytky (-)	Presuny (+, -)	Stav na konci bežného účtovného obdobia
Imanie a fondy					
Základné imanie	-	-	-	-	-
z toho: nadačné imanie v nadácii	-	-	-	-	-
vklady zakladateľov	-	-	-	-	-
prioritný majetok	-	-	-	-	-
Fondy tvorené podľa osobitného predpisu	-	-	-	-	-
Fond reprodukcie	-	-	-	-	-
Oceňovacie rozdiely z precenenia majetku a záväzkov	-	-	-	-	-
Oceňovacie rozdiely z precenenia kapitálových účastín	-	-	-	-	-
Fondy zo zisku					
Rezervný fond	-	-	-	-	-

Fondy tvorené zo zisku	-	-	-	-	-
Ostatné fondy	-	-	-	-	-
Nevysporiadaný výsledok hospodárenia minulých rokov	-44075,28	-775,92	15571,55	23392,32	-37030,43
Výsledok hospodárenia za účtovné obdobie	23392,32	0,00	0,00	-23392,32	0,00
Spolu	-20682,96	23392,32	15571,55	0,00	-37030,43

Vzorová tabuľka k čl. III ods. 13 o rozdelení účtovného zisku alebo vysporiadaní účtovnej straty

Názov položky	Bezprostredne predchádzajúce účtovné obdobie
Účtovný zisk	23392,32
Rozdelenie účtovného zisku	
Prídel do základného imania	-
Prídel do fondu tvoreného podľa osobitného predpisu	-
Prídel do fondu reprodukcie	-
Prídel do rezervného fondu	-
Prídel do fondu tvoreného zo zisku	-
Prídel do ostatných fondov	-
Úhrada straty minulých období	-
Prevod do sociálneho fondu	-
Prevod do nevysporiadaného výsledku hospodárenia minulých rokov	23392,32
Iné	
Účtovná strata	-
Vysporiadanie účtovnej straty	
Zo základného imania	-
Z rezervného fondu	-

Z fondu tvoreného zo zisku	
Z ostatných fondov	
Z nerozdeleného zisku minulých rokov	
Prevod do nevysporiadaného výsledku hospodárenia minulých rokov	
Iné	

Vzorová tabuľka k čl. III ods. 14 písm. a) o tvorbe a použití rezerv

Druh rezervy	Stav na začiatku bežného účtovného obdobia	Tvorba rezerv	Použitie rezerv	Zrušenie alebo zníženie rezerv	Stav na konci bežného účtovného obdobia
Na nevyfakturované dodávky	5550,00	15550,00	5550,00	-	15550,00
Na nevyčerpané dovolenky vrátane poisťného	106760,44	93243,77	106760,44	-	93243,77
Zákonné rezervy spolu	112310,44	108793,77	112310,44	-	108793,77
Jednotlivé druhy krátkodobých ostatných rezerv	-	-	-	-	-
Jednotlivé druhy dlhodobých ostatných rezerv	-	-	-	-	-
Ostatné rezervy spolu	-	-	-	-	-
Rezervy spolu	112310,44	108793,77	112310,44	-	108793,77

Vzorová tabuľka k čl. III ods. 14 písm. c) a d) o záväzkoch

Druh záväzkov	Stav na konci	
	bežného účtovného obdobia	bezprostredne predchádzajúceho účtovného obdobia
Záväzky po lehote splatnosti	458115,26	56992,12
Záväzky do lehoty splatnosti so zostatkovou dobou splatnosti do jedného roka	615576,6	312726,86
Krátkodobé záväzky spolu	1073691,86	369718,98

Závazky so zostatkovou dobou splatnosti od jedného do piatich rokov vrátane	3999,11	2141,91
Závazky so zostatkovou dobou splatnosti viac ako päť rokov	-	-
Dlhodobé záväzky spolu	3999,11	2141,91
Krátkodobé a dlhodobé záväzky spolu	1077690,97	371860,89

Vzorová tabuľka k čl. III ods. 14 písm. e) o vývoji sociálneho fondu

Sociálny fond	Bežné účtovné obdobie	Bezprostredne predchádzajúce účtovné obdobie
Stav k prvému dňu účtovného obdobia	2141,91	1445,17
Tvorba na ťarchu nákladov	15494,85	12126,66
Tvorba zo zisku	-	-
Čerpanie	13637,65	11429,92
Stav k poslednému dňu účtovného obdobia	3999,11	2141,91

Vzorová tabuľka k čl. III ods. 14 písm. f) o bankových úveroch, pôžičkách a návratných finančných výpomociach

Druh cudzieho zdroja	Mena	Výška úroku v %	Splatnosť	Forma zabezpečenia	Suma istiny na konci bežného účtovného obdobia	Suma istiny na konci bezprostredne predchádzajúceho účtovného obdobia
Krátkodobý bankový úver						
Pôžička						
Návratná finančná výpomoc						
Dlhodobý bankový úver						
Spolu						

Vzorová tabuľka k čl. III ods. 15 o významných položkách výnosov budúcich období

Položky výnosov budúcich období z dôvodu	Stav na konci bezprostredne predchádzajúceho účtovného obdobia	Prírastky	Úbytky	Stav na konci bežného účtovného obdobia
bezodplatne nadobudnutého dlhodobého majetku	-	-	-	-
dlhodobého majetku obstaraného z dotácie	-	-	-	-
dlhodobého majetku obstaraného z finančného daru	-	-	-	-
dotácie zo štátneho rozpočtu alebo z prostriedkov Európskej únie	202856,19	230565,24	167462,48	265958,95
dotácie z rozpočtu obce alebo z rozpočtu vyššieho územného celku	-	-	-	-
grantu	-	-	-	-
podielu zaplatenej dane	-	-	-	-
dlhodobého majetku obstaraného z podielu zaplatenej dane	-	-	-	-

Vzorová tabuľka k čl. III ods. 16 o majetku prenajatom formou finančného prenájmu

Závazok	Stav na konci bezprostredne predchádzajúceho účtovného obdobia	Istina	Finančný náklad	Stav na konci bežného účtovného obdobia
Celková suma dohodnutých platieb				
do jedného roka vrátane				
od jedného roka do piatich rokov vrátane				
viac ako päť rokov				

Vzorová tabuľka k čl. IV ods. 6 o účele a výške použitia podielu zaplatenej dane

Účel použitia podielu zaplatenej dane	Použitá suma z bezprostredne predchádzajúceho účtovného obdobia	Použitá suma bežného účtovného obdobia
Zostatok podielu zaplatenej dane bežného účtovného obdobia		

Vzorová tabuľka k čl. IV ods. 8 o nákladoch vynaložených v súvislosti s auditom účtovnej závierky

Jednotlivé druhy nákladov za	Suma
overenie účtovnej závierky	9550,00
uist'ovacie audítorské služby okrem overenia účtovnej závierky	-
súvisiace audítorské služby	-
daňové poradenstvo	-
ostatné neaudítorské služby	-
Spolu	9550,00

Príloha č. 2
Stanovisko Správnej rady TASR k vyhodnoteniu plnenia
hlavných úloh TASR a k výsledku hospodárenia TASR
za rok 2014

Správna rada Tlačovej agentúry Slovenskej republiky

Stanovisko

Správnej rady Tlačovej agentúry Slovenskej republiky k vyhodnoteniu plnenia hlavných úloh TASR a k výsledku hospodárenia TASR podľa par. 5 ods. 11 písm. c) zákona č. 385/2008 Z. z. o Tlačovej agentúre Slovenskej republiky a o zmene niektorých zákonov

Správna rada Tlačovej agentúry Slovenskej republiky (ďalej len správna rada) sa podľa par. 5 ods. 11 písm. c) zákona č. 385/2008 Z. z. o Tlačovej agentúre Slovenskej republiky a o zmene niektorých zákonov zaoberala plnením hlavných úloh Tlačovej agentúry Slovenskej republiky a výsledkami jej hospodárenia.

Správna rada konštatovala, že TASR v roku 2014 plnila všetky svoje úlohy v súlade so zriaďovacím zákonom 385/2008 Z. z. Členovia rady ocenili postavenie a kvalitu spravodajských výstupov agentúry, inovatívnosť pri zavádzaní nových produktov, zlepšovanie služieb pre klientov i pre verejnosť i akcent na nekomerčné informácie. Agentúrne spravodajstvo tlačovej agentúry je vyvážené, pluralitné a objektívne a rešpektuje právo na informácie v demokratickej spoločnosti bez ohľadu na vek, pohlavie, rasu, farbu pleti, vieru a náboženstvo, politické či iné zmýšľanie, národný alebo sociálny pôvod, príslušnosť k národnostnej menšine alebo etnickej skupine, zdravotný stav, majetok, rod alebo iné postavenie.

Správna rada pozitívne zhodnotila skutočnosť, že TASR pokračuje v sprístupňovaní svojich archívov pre verejnosť a že neustále rozširuje spektrum a štruktúru služieb vo verejnom záujme v Zóne verejného záujmu i na svojom webovom sídle. Ocenila aktivitu manažmentu pri vypracovaní projektu digitalizácie národného kultúrneho bohatstva – archívu TASR z prostriedkov EÚ.

Správna rada zobrala na vedomie, že nezávislý audit konštatoval, že účtovná závierka poskytuje vo všetkých významných súvislostiach pravdivý a verný obraz finančnej situácie Tlačovej agentúry Slovenskej republiky, k 31. decembru 2014 a výsledku jej hospodárenia za rok končiaci k uvedenému dátumu v súlade so slovenským zákonom o účtovníctve.

V súlade s upozornením nezávislého audítora Správna rada zobrala na vedomie skutočnosť, že v roku 2014 spoločnosť vykázala zápornú hodnotu vlastných zdrojov krytia majetku vo výške 140 tis. EUR.

Záporná hodnota vlastných zdrojov krytia sa oproti predchádzajúcemu účtovnému obdobiu zvýšila z hodnoty 21 tis. EUR na 140 tis. EUR, pričom na prehĺbení zápornej hodnoty vlastných zdrojov krytia sa podieľala predovšetkým realizácia projektov „Digitalizácia archívu“ a „Nebud' otrok drog“, pri ktorých bolo stanovené financovanie vo výške 5 %. Uvedená situácia v prípade nezabezpečenia dostatočných zdrojov z dotácií alebo vlastných zdrojov formou zvýšenia výnosov do budúcnosti naznačuje existenciu významnej neistoty, ktorá môže vyvolať pochybnosť o schopnosti verejnoprávnej inštitúcie naďalej nepretržite pokračovať v činnosti.

Správna rada pozitívne hodnotí činnosť tlačovej agentúry, vníma ju ako pevný pilier verejnoprávnosti na Slovensku a odporúča manažmentu TASR, aby v nastúpenom trende pokračoval aj v ďalších obdobiach.

Bratislava, apríl 2015



Ing. Vladimír Masár
predseda Správnej rady
Tlačovej agentúry Slovenskej republiky

Príloha č. 3
Uznesenie Správnej rady TASR č. 13/2015

Správna rada Tlačovej agentúry Slovenskej republiky

Uznesenie č. 13/2015

Správnej rady Tlačovej agentúry Slovenskej republiky

k Výročnej správe o činnosti a hospodárení Tlačovej agentúry Slovenskej republiky
za rok 2014

Správna rada Tlačovej agentúry Slovenskej republiky **prerokovala a po zapracovaní pripomienok schválila** Výročnú správu o činnosti a hospodárení Tlačovej agentúry Slovenskej republiky za rok 2014, predloženú generálnym riaditeľom PhDr. Jaroslavom Rezníkom a poveruje predsedu Správnej rady TASR Ing. Vladimíra Masára , aby ju predložil Národnej rade Slovenskej republiky.



Ing. Vladimír Masár
predseda Správnej rady
Tlačovej agentúry Slovenskej republiky